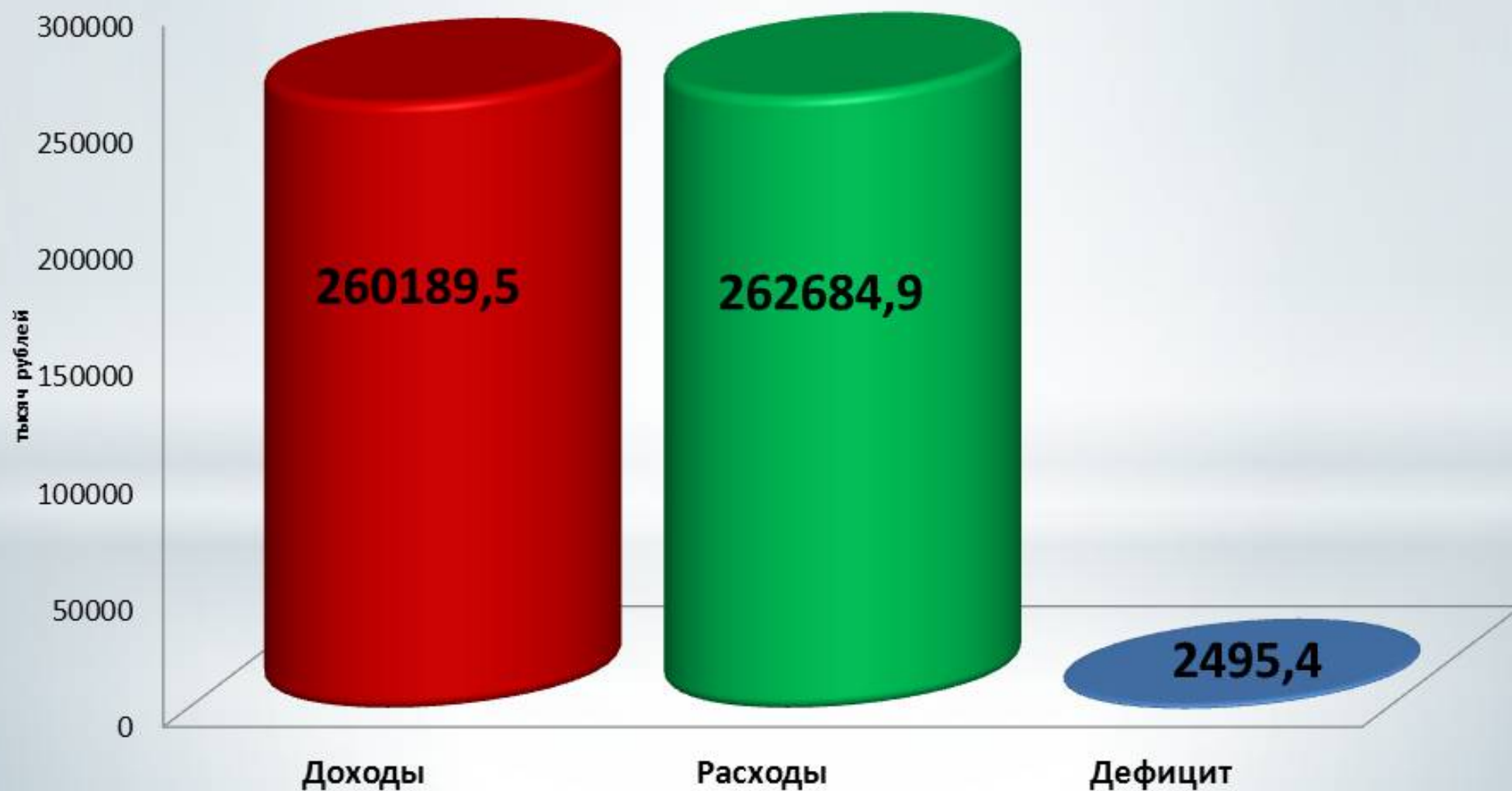




***Отчет
об исполнении районного бюджета
муниципального образования
Даровской муниципальный район
за 2013 год***

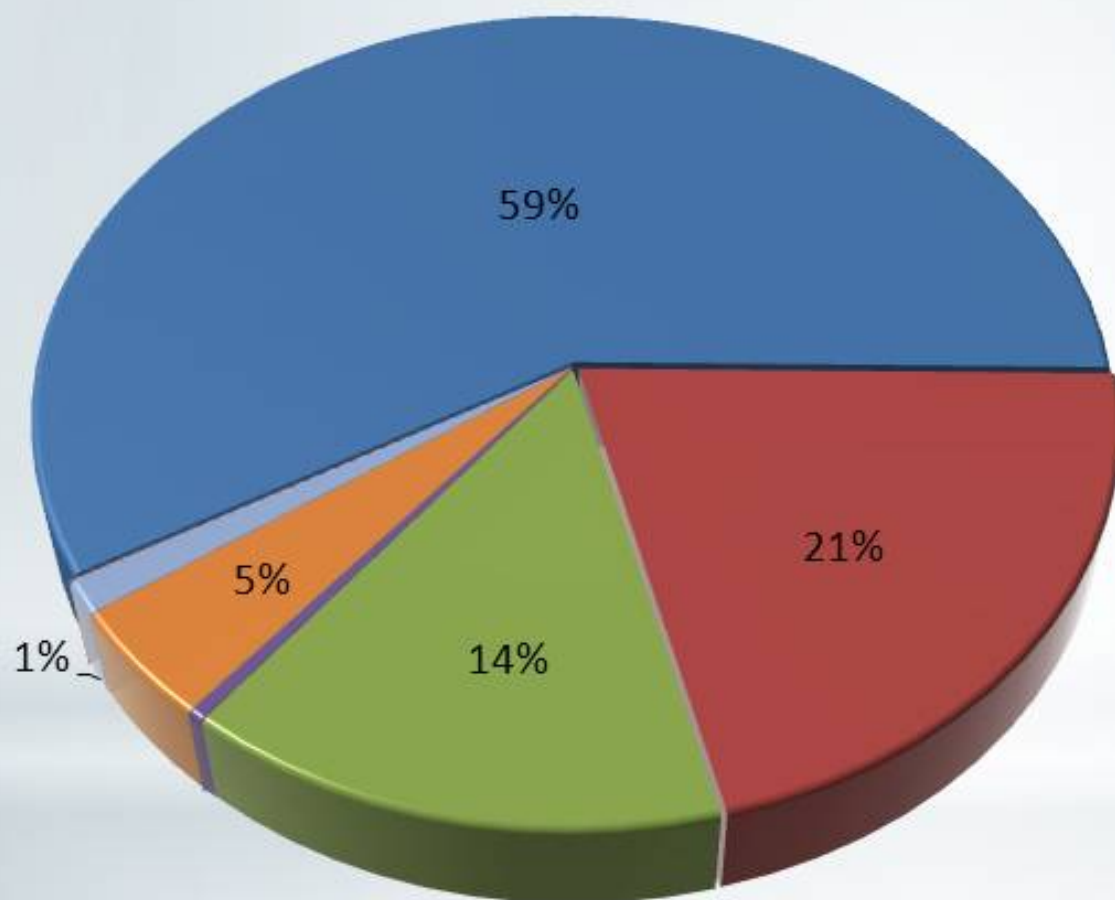
Основные параметры районного бюджета за 2013 год



Доходы районного бюджета за 2013 год



Объемы поступлений налоговых доходов за 2013 год

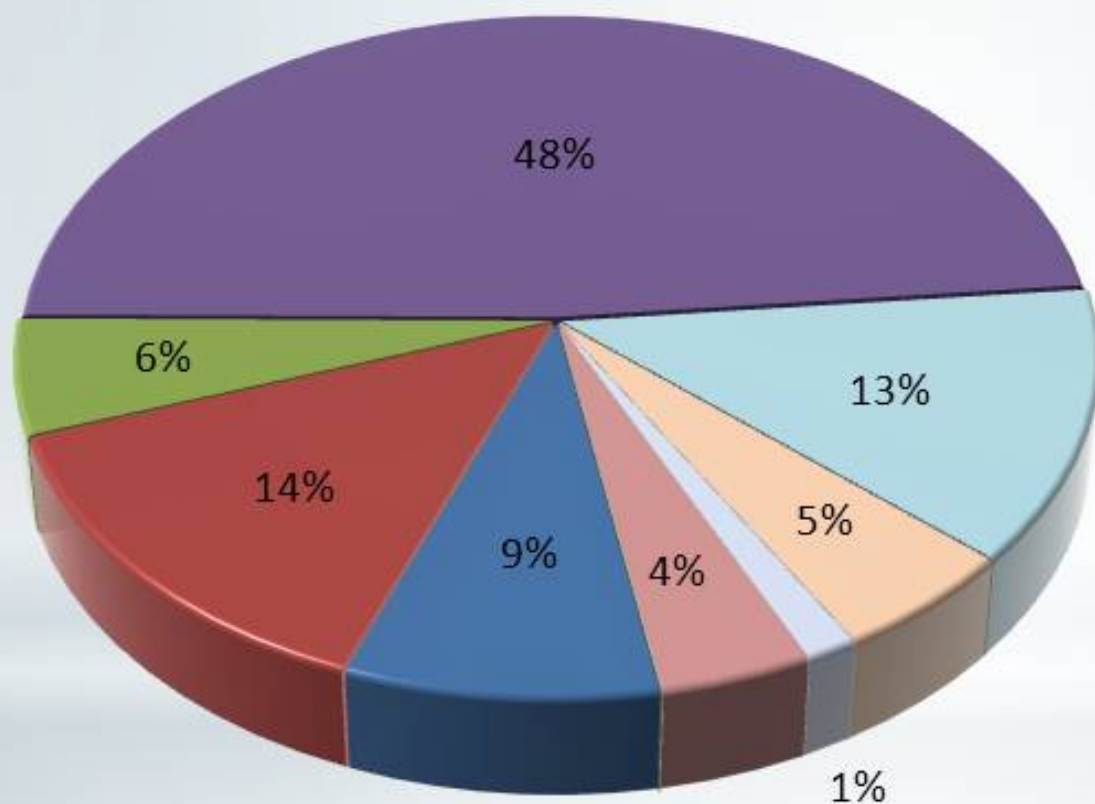


- Налог на доходы физических лиц
- Налог, взимаемый в связи с применением УСН
- Единый налог на вмененный доход
- Единый сельскохозяйственный налог
- Налог, взимаемый с применением УСН-патент
- Налог на имущество организаций
- Госпошлина районного суда
- Отмененные налоги и сборы

Объемы поступлений налоговых доходов

Наименование показателя	Первоначально утвержденные плановые назначения, тыс. руб.	Исполнено, тыс. руб.	Процент исполнения первоначального плана, %	Факт предшествующего года, тыс. руб.	Темп роста (снижения) к факту предшествующего года, %
Налоговые доходы, всего в том числе	29657,9	32946,4	111,1	28586,1	115,3
Налог на доходы физических лиц	17961,5	19283,7	107,4	17724,8	108,8
Налог, взимаемый в связи с применением УСН	4954,1	6906,8	139,4	5471,3	126,2
Единый налог на вмененный доход	4572,3	4739,6	103,7	4296,7	110,3
Единый сельскохозяйственный налог	126,2	127,1	100,7	229,2	55,5
Налог, взимаемый с применением УСН - патент	44,0	6,0	13,6		
Налог на имущество организаций	1673,5	1447,9	86,5	513,5	282,0
Госпошлина районного суда	292,5	420,7	143,8	308,5	136,4
Отмененные налоги и сборы	33,8	14,6	43,2	42,1	34,7

Объемы поступления неналоговых доходов за 2013 год



- Доходы от аренды земельных участков
- Доходы от аренды имущества
- Плата за негативное воздействие на окружающую среду
- Прочие доходы от платных услуг
- Прочие доходы от компенсации затрат
- Доходы от реализации имущества
- Доходы от продажи земельных участков
- Штрафы, санкции, взыскания
- Невыясненные поступления

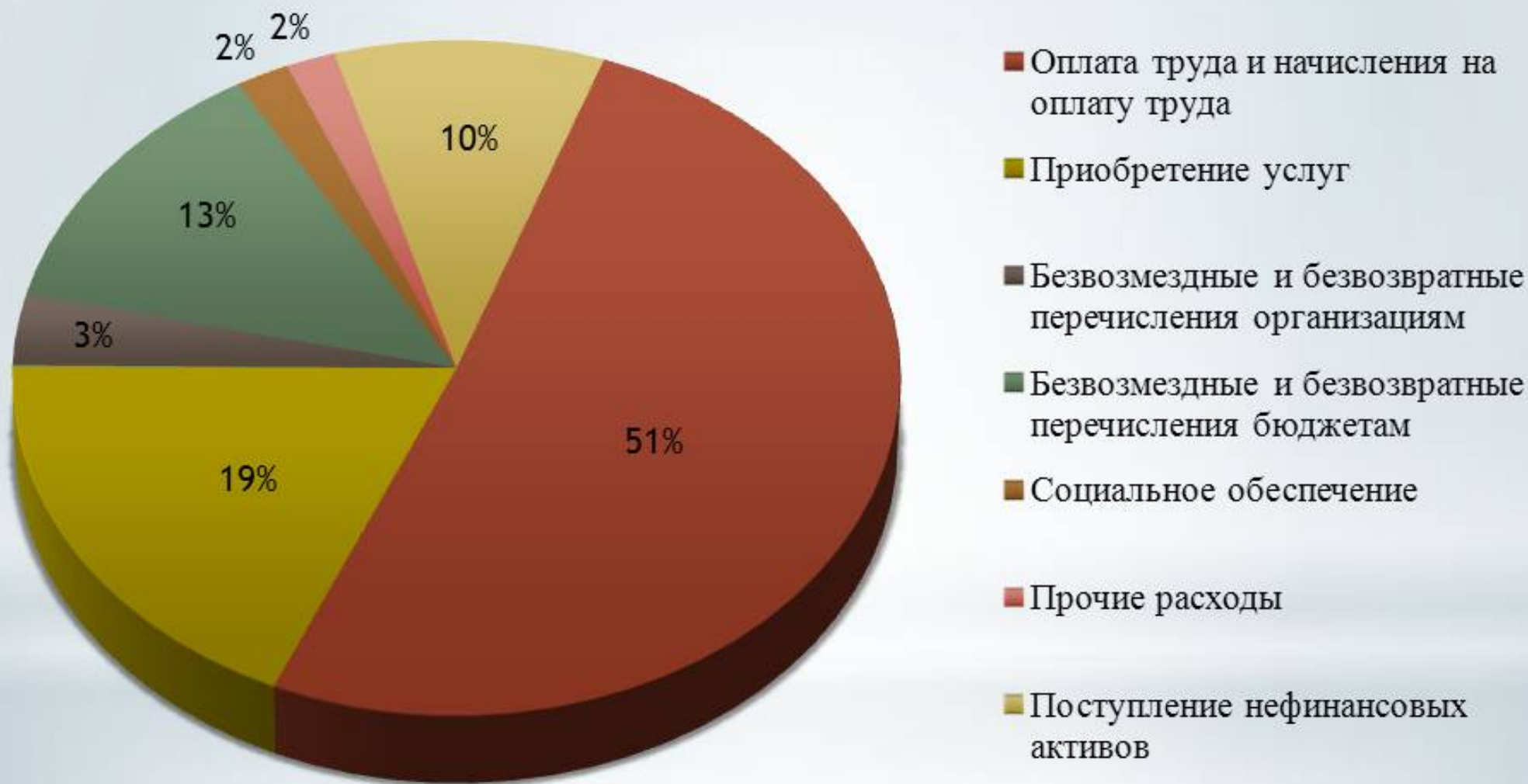
Объемы поступления неналоговых доходов

Наименование показателя	Первоначально утвержденные плановые назначения, тыс. руб.	Исполнено, тыс. руб.	Процент исполнения первоначального плана, %	Факт предшествующего года, тыс. руб.	Темп роста (снижения) к факту предшествующего года, %
Неналоговые доходы всего, в том числе	9822,0	12853,8	130,9	11467,4	112,1
Доходы от аренды земельных участков	1016,1	1101,0	108,4	1216,5	90,5
Доходы от аренды имущества	1013,3	1780,9	175,8	1588,5	112,1
Плата за негативное воздействие на окружающую среду	771,1	703,4	91,2	685,1	102,7
Проч. доходы от платных услуг	6086,0	6214,2	102,1	6241,7	99,6
Прочие доходы от компенсации затрат	397,0	1675,4	422,0	574,3	291,7
Доходы от реализации имущества	300,0	660,7	220,2	473,8	139,4
Доходы от продажи земельных участков	55,0	181,8	330,5	171,2	106,2
Штрафы, санкции, взыскания	183,5	533,4	290,7	536,3	99,5
Невыясненные поступления		3,0		-20,0	

Отраслевая структура расходов районного бюджета за 2013 год

Наименование расходов	Раздел	План			Исполнено			Процент исполнения, %		
		всего	в том числе за счет средств:		всего	в том числе за счет средств:		всего	в том числе за счет средств:	
			районных	областных		районных	областных		районных	областных
Всего расходов		265658,5	79290,1	186368,4	262684,9	79224,1	183460,8	98,9	99,9	98,4
Общегосударственные расходы	01	28066,4	18668,4	9398	28057,7	18662,7	9395	100,0	100,0	100,0
Национальная оборона	02	609,4	0	609,4	609,4	0	609,4	100,0	0,0	100,0
Национальная безопасность и правоохранительная деятельность	03	767,6	767,6	0	767,6	767,6	0	100,0	100,0	0,0
Национальная экономика	04	28780,2	2942,2	25838	26632,6	2930,1	23702,5	92,5	99,6	91,7
Жилищно-коммунальное хозяйство	05	15185,7	1586,7	13599	15169,9	1570,9	13599	99,9	99,0	100,0
Охрана окружающей среды	06	65	65	0	41,5	41,5	0	63,8	63,8	0,0
Образование	07	147011,5	34119,7	112891,8	146943,7	34119,7	112824	99,9	100,0	99,9
Культура и кинематография	08	16172,6	6361,9	9810,7	16155	6358,8	9796,2	99,9	99,9	99,9
Социальная политика	10	13407,1	1270,9	12136,2	12714,5	1265,1	11449,4	94,8	99,5	94,3
Физическая культура и спорт	11	60,8	60,8	0	60,8	60,8	0	100,0	100,0	0,0
Обслуживание государственного и муниципального долга	13	137,7	137,7	0	137,7	137,7	0	100,0	100,0	0,0
Межбюджетные трансферты общего характера бюджетам муниципальных образований	14	15394,5	13309,2	2085,3	15394,5	13309,2	2085,3	100,0	100,0	100,0

Структура расходов районного бюджета в разрезе экономических статей за 2013 год



Раздел 07 «Образование»

Расходы	Уточненный план, тыс. рублей	Фактически исполнено, тыс. рублей	% исполнения
Итого по разделу	147011,5	146943,7	99,9
<i>в том числе:</i>			
Дошкольное образование	26590,3	26578,4	99,9
Общее образование	113449,2	113393,3	99,9
Профессиональная подготовка, переподготовка и повышение квалификации	77,5	77,5	100
Молодежная политика и оздоровление детей	891,9	891,9	100
Другие вопросы в области образования	6002,6	6002,6	100

Раздел 10 «Социальная политика»

Расходы	Уточненный план, тыс. рублей	Фактически исполнено, тыс. рублей	% исполнения
<i>Итого по разделу</i>	<i>13407,1</i>	<i>12714,5</i>	<i>94,8</i>
<i>в том числе:</i>			
Пенсионное обеспечение	969,6	969,6	100
Социальное обеспечение населения	5213,2	4911,8	94,2
Охрана семьи и детства	7085,5	6698,2	94,5
Другие вопросы в области социальной политики	138,8	134,9	97,2

Меры социальной поддержки, предоставленные из бюджета в 2013 г

Наименование меры социальной поддержки	Количество получателей	Объем расходов, тыс. руб.
Выплаты отдельным категориям специалистов, работающих в муниципальных учреждениях и проживающих в сельских населенных пунктах или поселках городского типа области, частичной компенсации расходов на оплату жилого помещения и коммунальных услуг в виде ежемесячной денежной выплаты	49	306,7
Возмещение расходов, связанных с предоставлением руководителям, педагогическим работникам и иным специалистам (за исключением совместителей) муниципальных образовательных организаций, организаций для детей-сирот и детей, оставшихся без попечения родителей, работающим и проживающим в сельских населенных пунктах, поселках городского типа, меры социальной поддержки	245	3939,5
Предоставление социальных выплат молодым семьям на приобретение жилого помещения, или строительство индивидуального жилого дома	1	138,7
Улучшение жилищных условий граждан РФ, проживающих в сельской местности	1	140,4

Меры социальной поддержки, предоставленные из бюджета в 2013 г

Наименование меры социальной поддержки	Количество получателей	Объем расходов, тыс. руб.
Организация предоставления гражданам субсидий на оплату жилых помещений и коммунальных услуг	16	268,0
Компенсация части платы, взимаемой за содержание детей в образовательных организациях, реализующих основную общеобразовательную программу дошкольного образования	496	1273,7
Ежемесячная денежная выплата на детей-сирот и детей, оставшихся без попечения родителей, находящихся под опекой (попечительством), в приемной семье, и ежемесячное вознаграждение, причитающееся приемным родителям	34	2649,4
Обеспечение прав детей-сирот и детей, оставшихся без попечения родителей, на жилое помещение	5	2731,6

Источники финансирования дефицита районного бюджета в 2013 году, тыс. рублей

Наименование показателя	Уточненный план	Исполнено
Источники финансирования дефицита районного бюджета	6144,3	2495,4
Разница между полученными и погашенными кредитами кредитных организаций	3100	3100
- получение кредитов	7100	7100
- погашение кредитов	4000	4000
Изменение остатков средств на счетах по учету средств бюджета	3044,3	-604,6