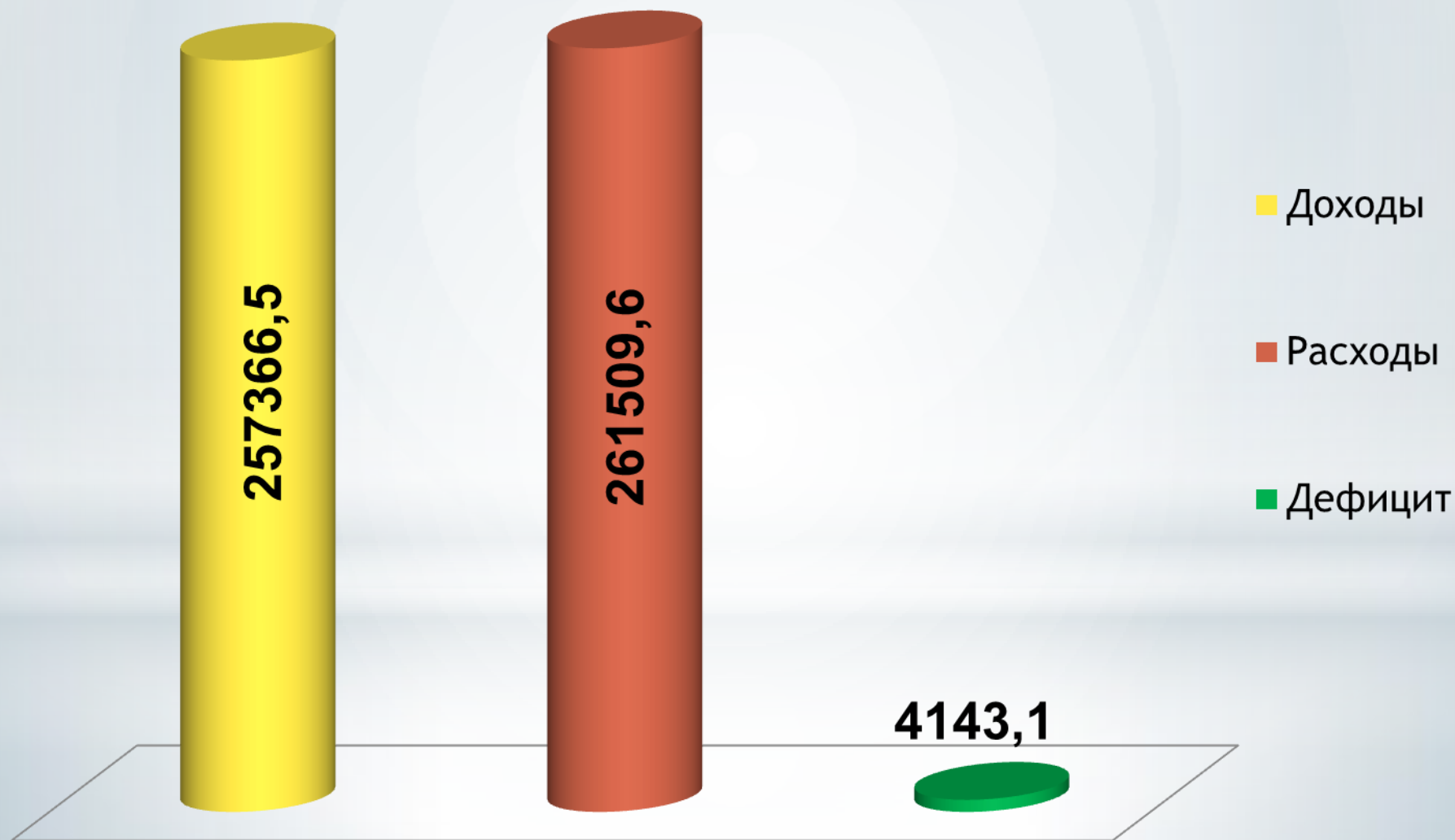




Отчет
об исполнении районного бюджета
муниципального образования
Даровской муниципальный район
за 2014 год

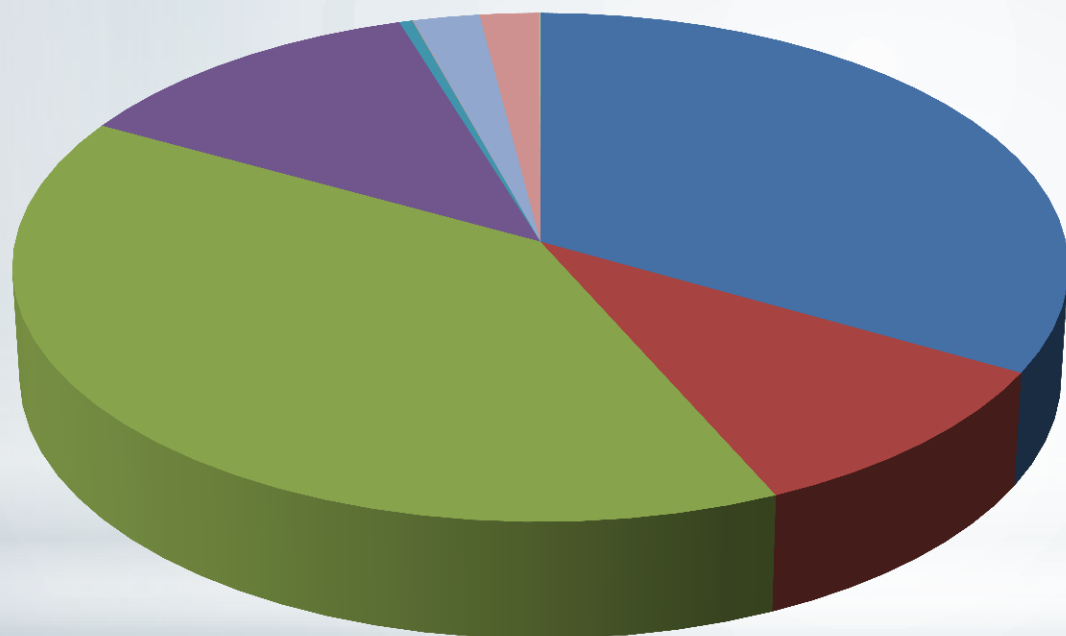
Основные параметры районного бюджета за 2014 год



Доходы районного бюджета за 2014 год



Объемы поступлений налоговых доходов за 2014 год



■ Налог на доходы физических лиц

■ Акцизы по подакцизным товарам

■ Налог, взимаемый в связи с применением УСН

■ Единый налог на вмененный доход

■ Единый сельскохоз. налог

■ Патентная система налогообложения

■ Налог на имущество организаций

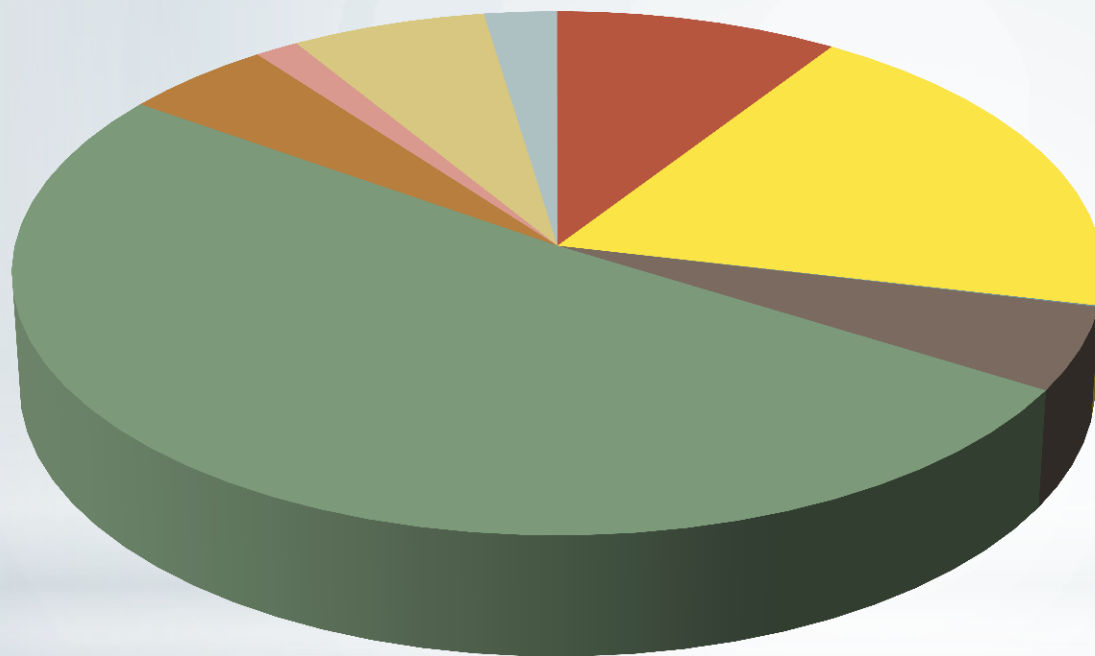
■ Госпошлина районного суда

■ Отмененные налоги и сборы

Объемы поступлений налоговых доходов

Наименование показателя	Первоначально утвержденные плановые назначения, тыс. руб.	Исполнено, тыс. руб.	Процент исполнения первоначального плана, %	Факт предшествующего года, тыс. руб.	Темп роста (снижения) к факту предшествующего года, %
Налоговые доходы, всего в том числе	38034,2	41982,3	110%	32946,4	127%
Налог на доходы физических лиц	13564,4	13956,4	103%	19283,7	72%
Акцизы по подакцизным товарам	5258,0	4236,8	81%		
Налог, взимаемый в связи с применением УСН	12306,0	16661,6	135%	6906,8	241%
Единый налог на вмененный доход	5418,7	5128,6	95%	4739,6	108%
Единый сельскохозяйственный налог	72,3	186,3	258%	127,1	147%
Налог, взимаемый с применением патентной системы налогообложения	12,0	6,4	53%	6,0	107%
Налог на имущество организаций	1140,5	950,8	83%	1447,9	66%
Госпошлина районного суда	250,0	845,7	338%	420,7	201%
Отмененные налоги и сборы	12,3	9,7	79%	14,6	66%

Объемы поступления неналоговых доходов за 2014 год



- Доходы от аренды земельных участков
- Доходы от аренды имущества
- Доходы от перечисления части прибыли МУП
- Плата за негативное воздействие на окружающую среду
- Прочие доходы от платных услуг
- Прочие доходы от компенсации затрат
- Доходы от реализации имущества
- Доходы от продажи земельных участков
- Штрафы, санкции, взыскания
- Невыясненные поступления

Объемы поступления неналоговых доходов

Наименование показателя	Первоначально утвержденные плановые назначения, тыс. руб.	Исполнено, тыс. руб.	Процент исполнения первоначального плана, %	Факт предшествующего года, тыс. руб.	Темп роста (снижения) к факту предшествующего года, %
Неналоговые доходы всего, в том числе	9815,7	11365,0	116%	12853,8	88%
Доходы от аренды земельных участков	1154,6	1053,9	91%	1101,0	96%
Доходы от аренды имущества	1305,5	2201,0	169%	1780,9	124%
Платежи от государственных и муниципальных унитарных предприятий		8,1			
Плата за негативное воздействие на окружающую среду	726,0	584,7	81%	703,4	83%
Прочие доходы от платных услуг	5942,6	5797,9	98%	6214,2	93%
Прочие доходы от компенсации затрат	314,0	560,6	262%	1675,4	33%
Доходы от реализации имущества	200,0	164,9	82%	660,7	25%
Доходы от продажи земельных участков	50,0	727,4	в 14 раз	181,8	в 4 раза
Штрафы, санкции, взыскания	123,0	269,5	219%	533,4	51%
Невыясненные поступления		-3,0		3,0	

Отраслевая структура расходов районного бюджета за 2014 год, тыс. рублей

Наименование расходов	Раздел	План			Исполнено			Процент исполнения, %		
		всего	в том числе за счет средств:		всего	в том числе за счет средств:		всего	в том числе за счет средств:	
			районных	областных		районных	областных		районных	областных
Всего расходов		263429,0	112237,9	151191,1	261509,6	111951,5	149558,1	99,3	99,7	98,9
Общегосударственные расходы	01	36372,6	31211,1	5161,5	36248,9	31149,1	5099,8	99,7	99,8	98,8
Национальная оборона	02	578,9	0,0	578,9	578,9	0,0	578,9	100,0	0,0	100,0
Национальная безопасность и правоохранительная деятельность	03	804,2	804,2	0,0	804,2	804,2	0,0	100,0	100,0	0,0
Национальная экономика	04	25619,4	7254,8	18364,6	24086,9	7217,0	16869,9	94,0	99,5	91,9
Жилищно-коммунальное хозяйство	05	5401,1	762,0	4639,1	5349,0	727,2	4621,8	99,0	95,4	99,6
Охрана окружающей среды	06	92,0	92,0	0,0	90,4	90,4	0,0	98,3	98,3	0,0
Образование	07	145464,2	42233,1	103231,1	145405,1	42232,9	103172,2	99,9	99,9	99,9
Культура и кинематография	08	13644,5	12533,8	1110,7	13499,4	12388,7	1110,7	98,9	98,8	100,0
Социальная политика	10	17335,7	1269,1	16066,6	17335,3	1269,1	16066,2	99,9	100,0	99,9
Физическая культура и спорт	11	38,0	38,0	0,0	38,0	38,0	0,0	100,0	100,0	0,0
Обслуживание государственного и муниципального долга	13	260,0	260,0	0,0	255,1	255,1	0,0	98,1	98,1	0,0
Межбюджетные трансферты общего характера бюджетам муниципальных образований	14	17818,4	15779,8	2038,6	17818,4	15779,8	2038,6	100,0	100,0	100,0

Структура расходов районного бюджета в разрезе экономических статей за 2014 год

Наименование расходов	Исполнено, тыс.рублей	В процентах, %
Оплата труда и начисления на выплаты по оплате труда	140617,4	53,8
Оплата работ, услуг	40790,8	15,6
Обслуживание муниципального долга	255,2	0,1
Безвозмездные перечисления организациям	13151	5
Безвозмездные перечисления бюджетам	29354,1	11,2
Социальное обеспечение	5793,7	2,2
Прочие расходы	2802,2	1,1
Поступление нефинансовых активов	28745,2	11
Всего	261509,6	100

Раздел 07 «Образование»

Расходы	Уточненный план (тыс.руб.)	Фактически исполнено (тыс.руб.)	% исполнения
Итого по разделу	145464,2	145405,1	99,9
в том числе:			
Дошкольное образование	24983,4	24983,4	100,0
Общее образование	112802,0	112743,1	99,9
Профессиональная подготовка, переподготовка и повышение квалификации	103,3	103,3	100,0
Молодежная политика и оздоровление детей	879,0	878,8	99,9
Другие вопросы в области образования	6696,5	6696,5	100,0

Раздел 10 «Социальная политика»

Расходы	Уточненный план (тыс.руб.)	Фактически исполнено (тыс.руб.)	% исполнения
Итого по разделу	17335,7	17335,3	99,9
<i>в том числе:</i>			
Пенсионное обеспечение	1018,9	1018,9	100,0
Социальное обеспечение населения	5421,0	5420,6	99,9
Охрана семьи и детства	10895,8	10895,8	100,0

Меры социальной поддержки, предоставленные из бюджета в 2014 году

Наименование меры социальной поддержки	Количество получателей	Объем расходов, тыс.руб.
Выплаты отдельным категориям специалистов, работающих в муниципальных учреждениях и проживающих в сельских населенных пунктах или поселках городского типа области, частичной компенсации расходов на оплату жилого помещения и коммунальных услуг в виде ежемесячной денежной выплаты	54	349,2
Возмещение расходов, связанных с предоставлением руководителям, педагогическим работникам и иным специалистам (за исключением совместителей) муниципальных образовательных организаций, организаций для детей-сирот и детей, оставшихся без попечения родителей, работающим и проживающим в сельских населенных пунктах, поселках городского типа, меры социальной поддержки, установленной абзацем первым части 1 статьи 15 Закона Кировской области "Об образовании в Кировской области"	243	4199,6
Предоставление социальных выплат молодым семьям на приобретение жилого помещения, или строительство индивидуального жилого дома	3	630,0
Единовременные выплаты лицам, которым присвоено звание Почетный гражданин Даровского района	1	5,8
Организация предоставления гражданам субсидий на оплату жилых помещений и коммунальных услуг	15	236,0

Меры социальной поддержки, предоставленные из бюджета в 2014 году

Наименование меры социальной поддержки	Количество получателей	Объем расходов, тыс.руб.
Начисление и выплата компенсации платы, взимаемой с родителей (законных представителей) за присмотр и уход за детьми в образовательных организациях, реализующих образовательную программу дошкольного образования	518	1550,0
Ежемесячная денежная выплата на детей-сирот и детей, оставшихся без попечения родителей, находящихся под опекой (попечительством), в приемной семье, и ежемесячное вознаграждение, причитающееся приемным родителям	31	2576,9
Обеспечение прав детей-сирот и детей, оставшихся без попечения родителей, на жилое помещение	10	6763,9

***Источники финансирования дефицита района
бюджета в 2014 году, тыс. рублей***

Наименование показателя	Уточненный план	Исполнено
Источники финансирования дефицита районного бюджета	7122,0	4143,1
Разница между полученными и погашенными кредитами кредитных организаций	3473,2	3473,2
- получение кредитов	10573,2	10573,2
- погашение кредитов	7100,0	7100,0
Изменение остатков средств на счетах по учету средств бюджета	3648,8	669,9