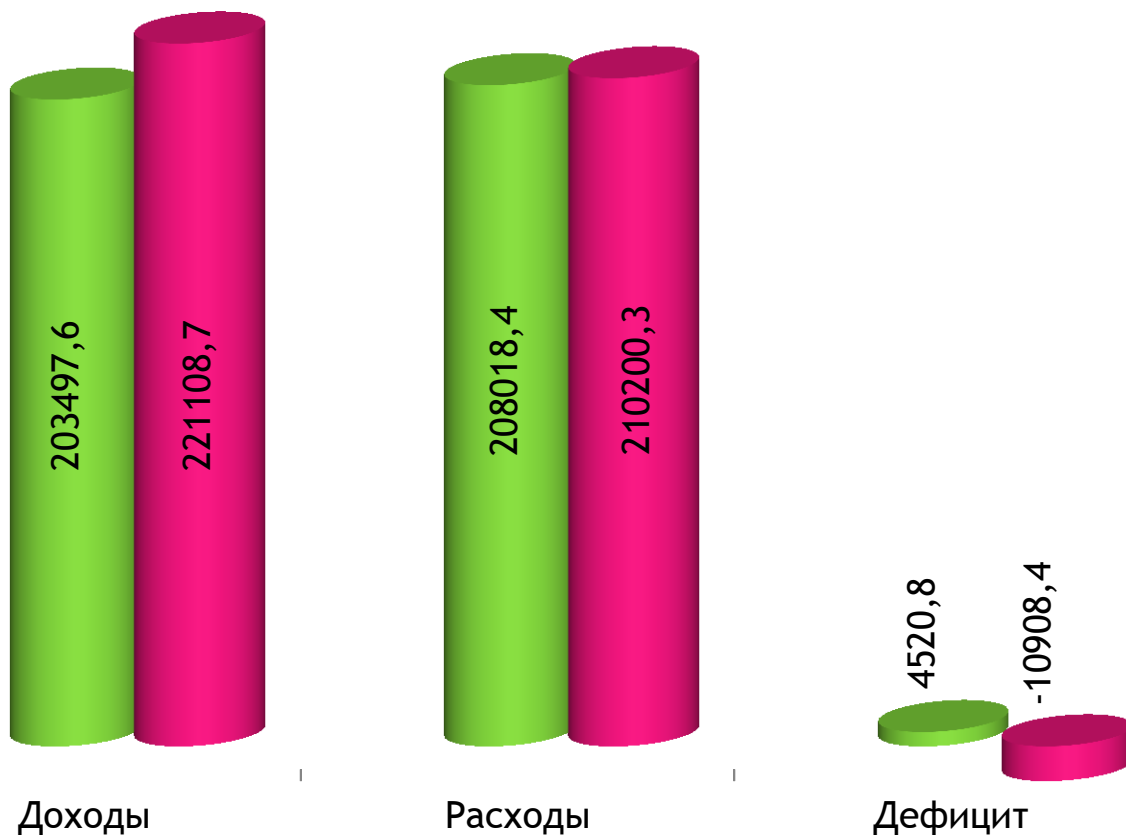




*Отчет
об исполнении районного бюджета
муниципального образования
Даровской муниципальный район
за 2020 год*

Основные параметры районного бюджета

тыс. рублей



■ 2019 год ■ 2020 год

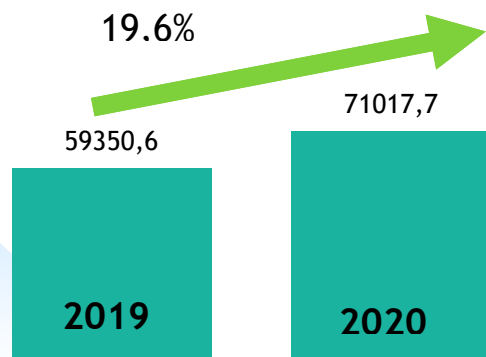
Доходы районного бюджета за 2020 год

тыс. рублей

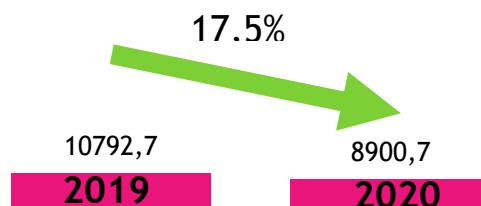


**Налоговые и
неналоговые
доходы
79918,4**

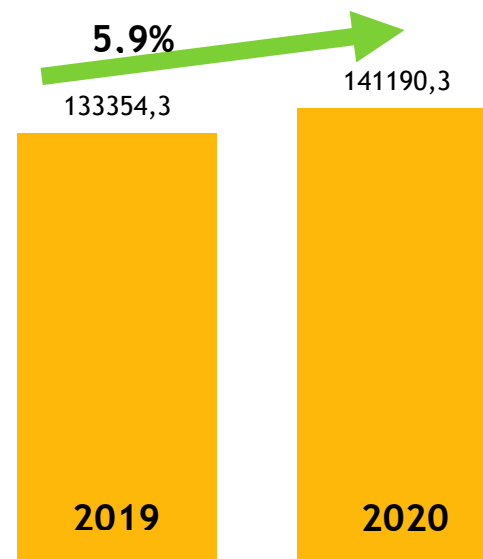
**Безвозмездные поступления
141190,3**



Налоговые доходы

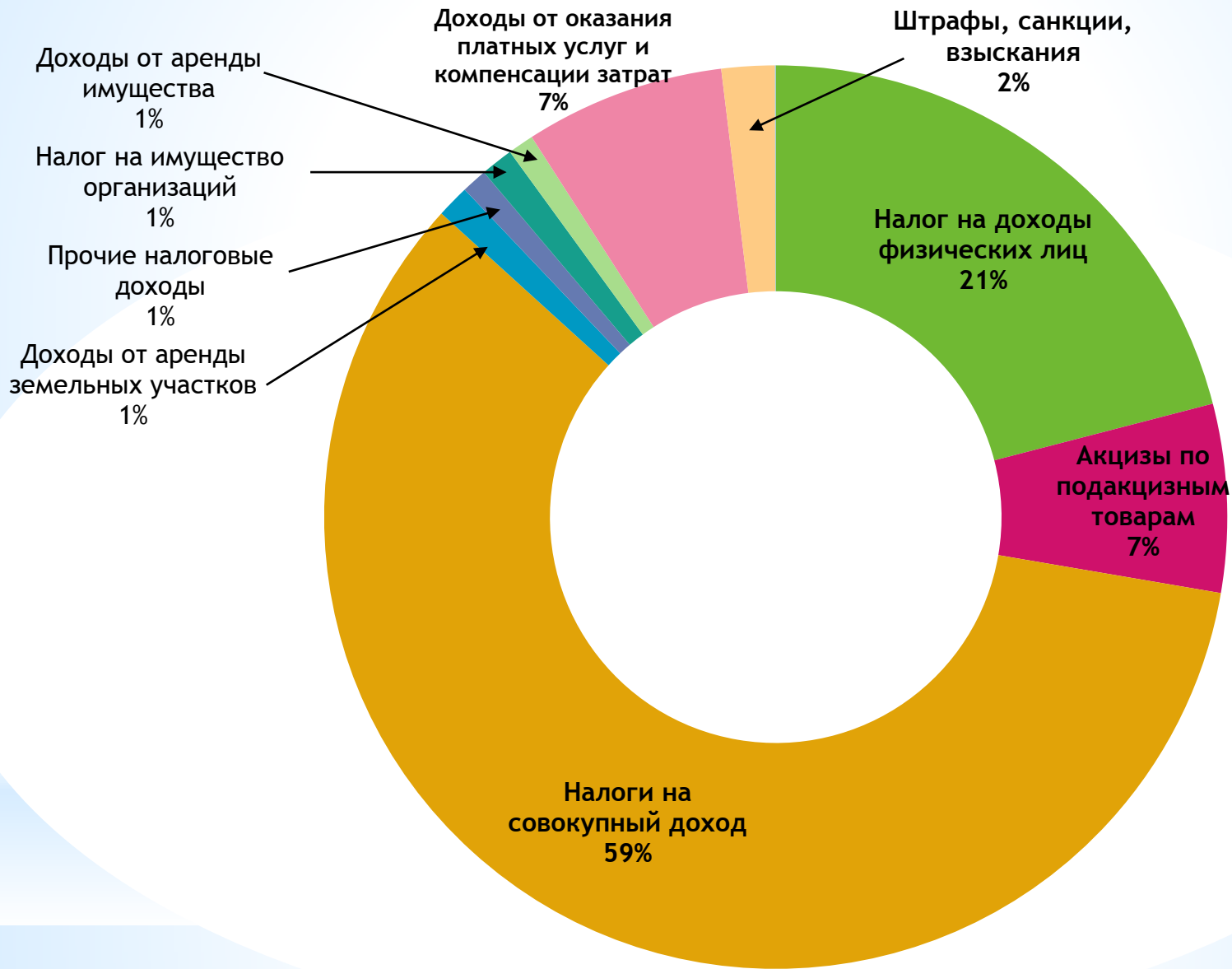


Неналоговые доходы



**Безвозмездные
поступления**

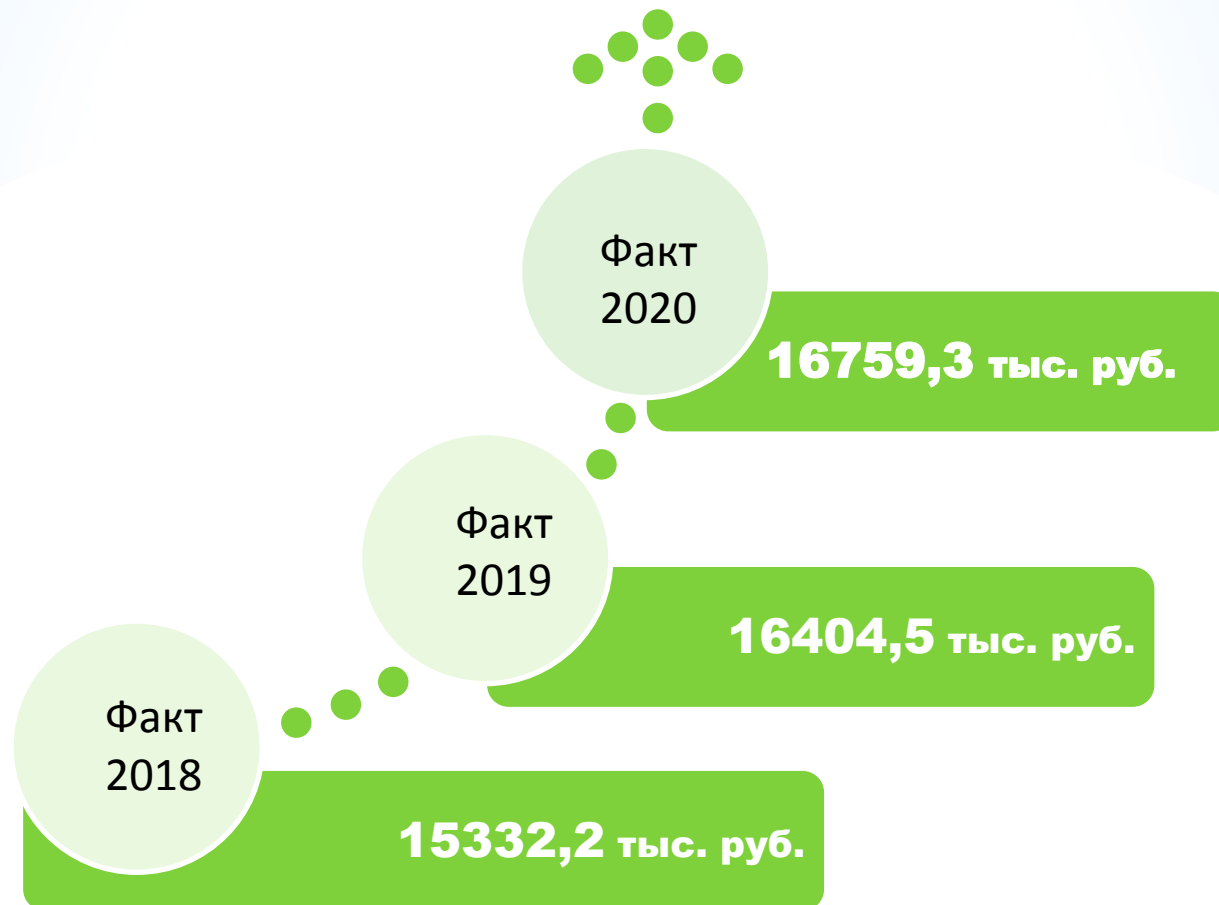
Структура налоговых и неналоговых доходов за 2020 год



Объемы поступлений налоговых доходов

Наименование показателя	2020 год			Факт 2019 год, тыс. руб.	Темп роста (снижения) к 2019 году, %
	План уточненный, тыс. руб.	Исполнено, тыс. руб.	Процент исполнения плана, %		
Налоговые доходы, всего в том числе	59225,8	71017,7	119,9	59350,6	120
Налог на доходы физических лиц	17034,6	16759,3	98,4	16404,5	102
Акцизы по подакцизным товарам	5469,4	5381,8	98,4	5853,9	92
Налог, взимаемый в связи с применением УСН	31237,8	42813,8	137,1	30782,7	139
Единый налог на вмененный доход	4000,0	4113,9	102,8	4236,4	97
Единый сельскохозяйственный налог	41,0	175,2	427,3	70,5	249
Налог, взимаемый в связи с применением патентной системы налогообложения	100,0	105,9	105,9	322,2	33
Налог на имущество организаций	943,0	939,5	99,6	1091,0	86
Госпошлина районного суда	400,0	728,3	182,1	589,4	124

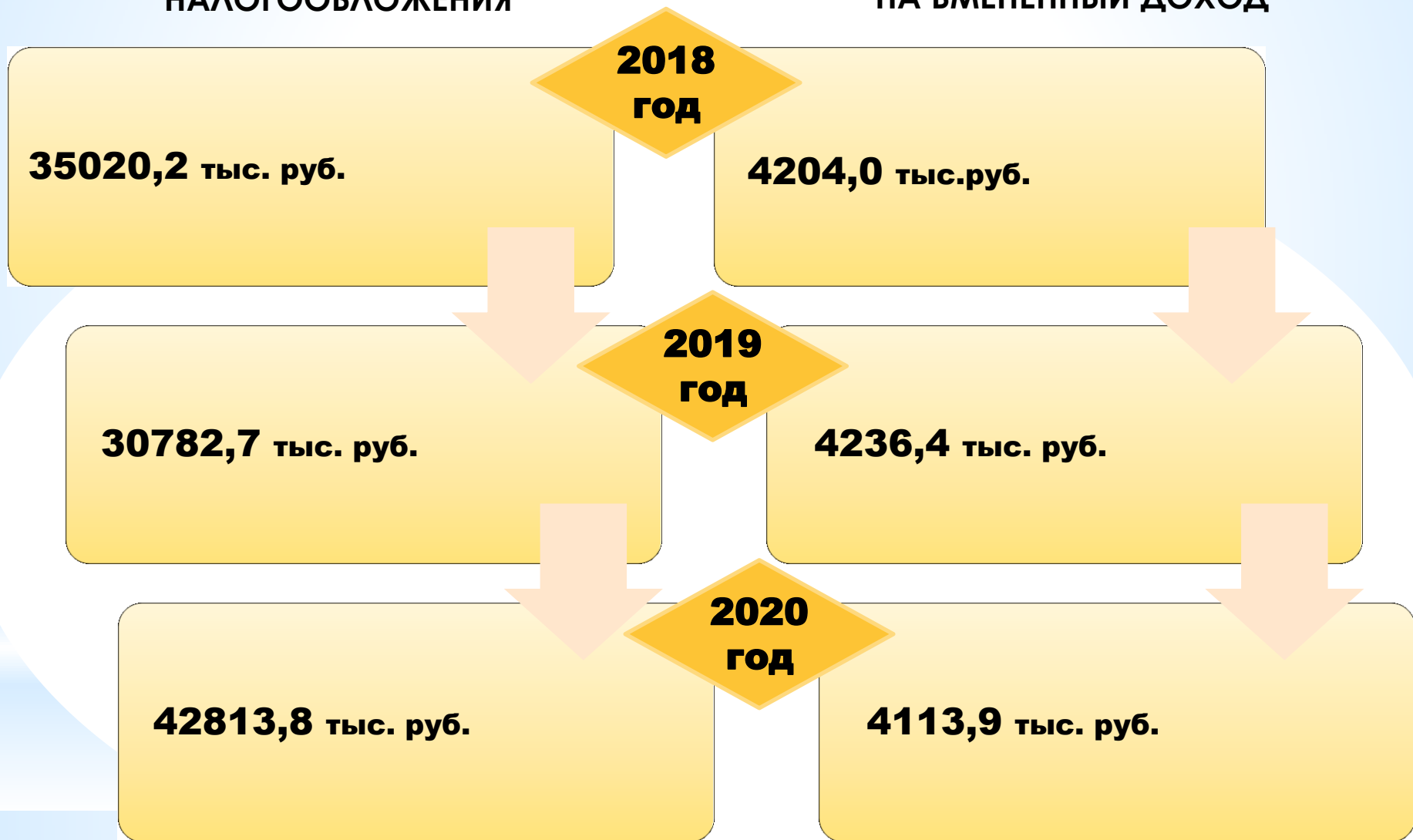
Налог на доходы физических лиц



Специальные налоговые режимы

УПРОЩЕННАЯ СИСТЕМА
НАЛОГООБЛОЖЕНИЯ

ЕДИНЫЙ НАЛОГ
НА ВМЕНЕННЫЙ ДОХОД



35020,2 тыс. руб.

2018
год

4204,0 тыс.руб.

30782,7 тыс. руб.

2019
год

4236,4 тыс. руб.

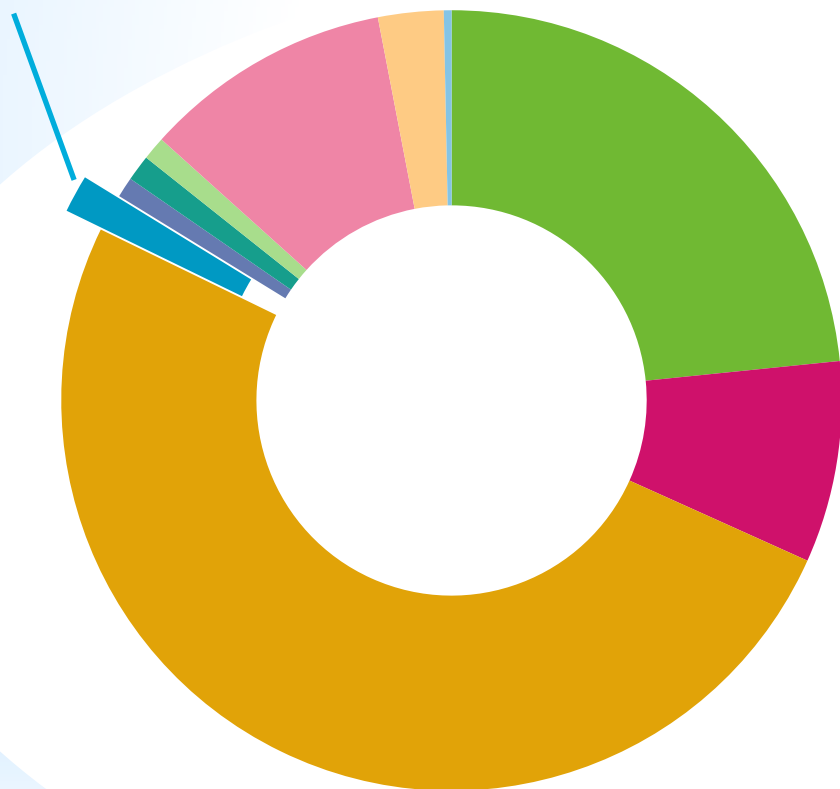
42813,8 тыс. руб.

2020
год

4113,9 тыс. руб.

Налог на имущество организаций

1%



2017 год
1033,8 т.р.

2018 год
1144,9 т.р.

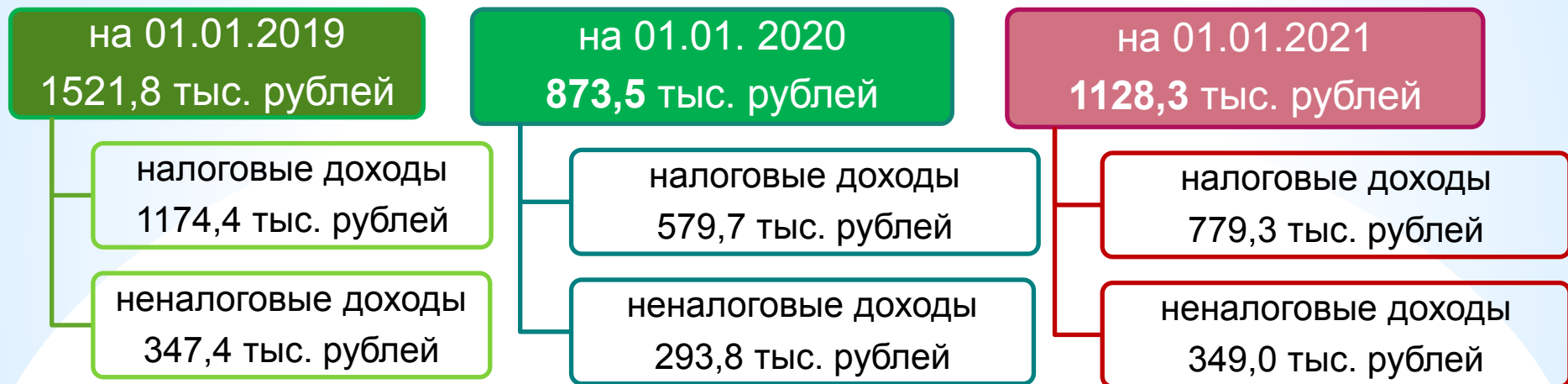
2019 год
1091,0 т.р.

2020 год
939,5 т.р.

Объемы поступления неналоговых доходов

Наименование показателя	2020 год			Факт 2019 года, тыс. руб.	Темп роста (снижения) к факту 2019 года, %
	План уточненный, тыс. руб.	Исполнено, тыс. руб.	Процент исполнения плана, %		
Неналоговые доходы всего, в том числе	7634,3	8900,7	116,6	10792,7	82,5
Доходы от аренды земельных участков	728,1	932,7	128,1	756,8	123,2
Доходы от аренды имущества	255,0	743,9	291,7	679,0	109,6
Плата за негативное воздействие на окружающую среду	22,1	16,4	74,2	-10,7	
Прочие доходы от платных услуг	5727,0	5194,0	90,7	6825,8	76,1
Прочие доходы от компенсации затрат	294,0	528,3	179,7	407,5	129,6
Доходы от реализации имущества	50,0	0		85,5	
Доходы от продажи земельных участков	0	4,4		106,7	4,1
Штрафы, санкции, взыскания	558,1	1522,5	272,8	1900,6	80,1

Объем и динамика недоимки по налоговым и неналоговым доходам районного бюджета



Недоимка по основным видам доходов, тыс. рублей



Безвозмездные поступления из областного бюджета в 2020 году

ДОТАЦИИ

22,1
млн.рублей



СУБСИДИИ

82,6
млн.рублей



СУБВЕНЦИИ

26,9
млн.рублей



ПРОЧИЕ МБТ

4,4
млн.рублей



136,0
млн.рублей

127,9
млн.рублей

2020

2019



Основные результаты предоставления субсидий в 2020 году

Развитие и укрепление материально-технической базы муниципальных домов культуры (текущий ремонт РЦКиД)
1229,9 тыс. рублей



Дорожная Деятельность: проведено восстановление асфальтового покрытия 0,8 км и осуществлено содержание 325 км автомобильных дорог, содержание понтонных мостов 310 погонных метров
22262,9 тыс. рублей



Ремонт 2 км автомобильных дорог с твердым покрытием в границах городских населенных пунктов
14372,0 тыс. рублей



Создание 6-ти мест (площадок) накопления твердых коммунальных отходов
193,4 тыс. рублей



Реализация инвестиционных программ и проектов развития общественной инфраструктуры (ППМИ)
2769,3 тыс. рублей



Социальная выплата 1 молодой семье на приобретение (строительство) жилья
213,7 тыс. рублей



Структура расходов районного бюджета за 2020 год

Всего расходов 210,2 млн. рублей

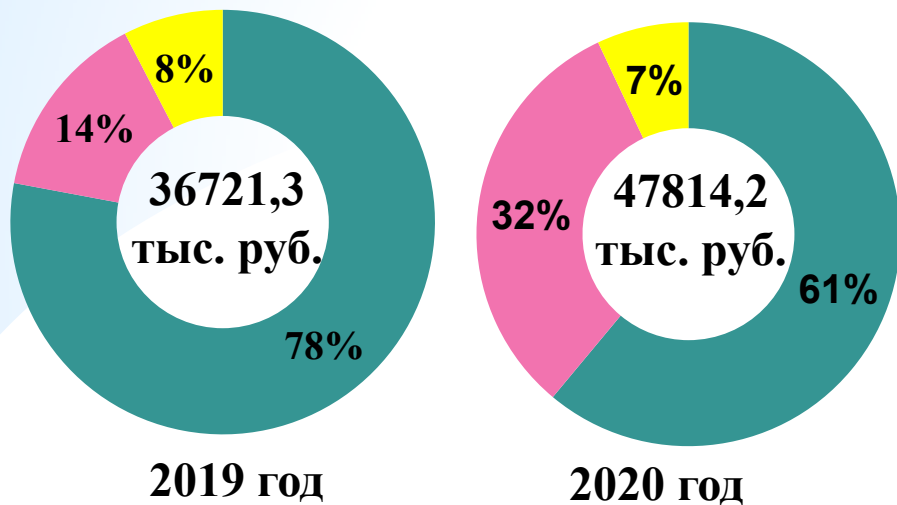


Отраслевая структура расходов районного бюджета за 2020 год, тыс. рублей

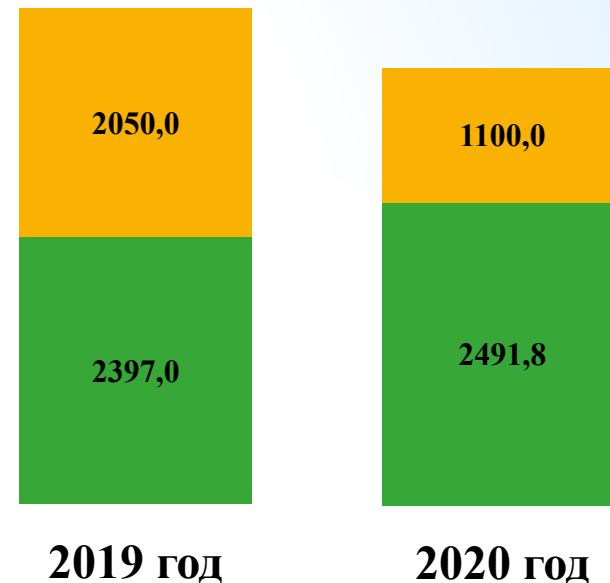
Наименование расходов	Раздел	План	Исполнено			Процент исполнения, % всего
			всего	в том числе за счет средств:		
				районных	областных	
Всего расходов		219447,3	210200,3	137760,2	72440,1	95,8
Общегосударственные расходы	01	46314,0	42055,3	39353,8	2701,5	90,8
Национальная безопасность и правоохранительная деятельность	03	1505,3	1491,1	1491,1		99,1
Национальная экономика	04	55311,6	51646,8	10108,7	41538,1	93,4
Жилищно-коммунальное хозяйство	05	2262,8	2257,8	795,0	1462,8	99,8
Охрана окружающей среды	06	33,0	28,0	28,0		84,8
Социально-культурная сфера	07, 08,09 10, 11	87757,3	87100,9	62857,6	24243,3	99,3
Обслуживание государственного и муниципального долга	13	988,4	345,5	345,5		35,0
Межбюджетные трансферты общего характера бюджетам муниципальных образований	14	25274,9	25274,9	22780,5	2494,4	100,0

Расходы на поддержку национальной экономики

Дорожный фонд



Транспорт




- Нормативное содержание автомобильных дорог местного значения
- МБТ поселениям на содержание и ремонт автомобильных дорог местного значения в границах населенных пунктов
- Аварийно-восстановительные работы по понтонным мостам за счет средств резервного фонда Правительства области

- Субсидия на возмещение затрат МУП "Даровское АТП"
- Расходы на оказание услуг по перевозке пассажиров

Расходы на образование


тыс. рублей

55747,9



2019 год

57945,4



2020 год

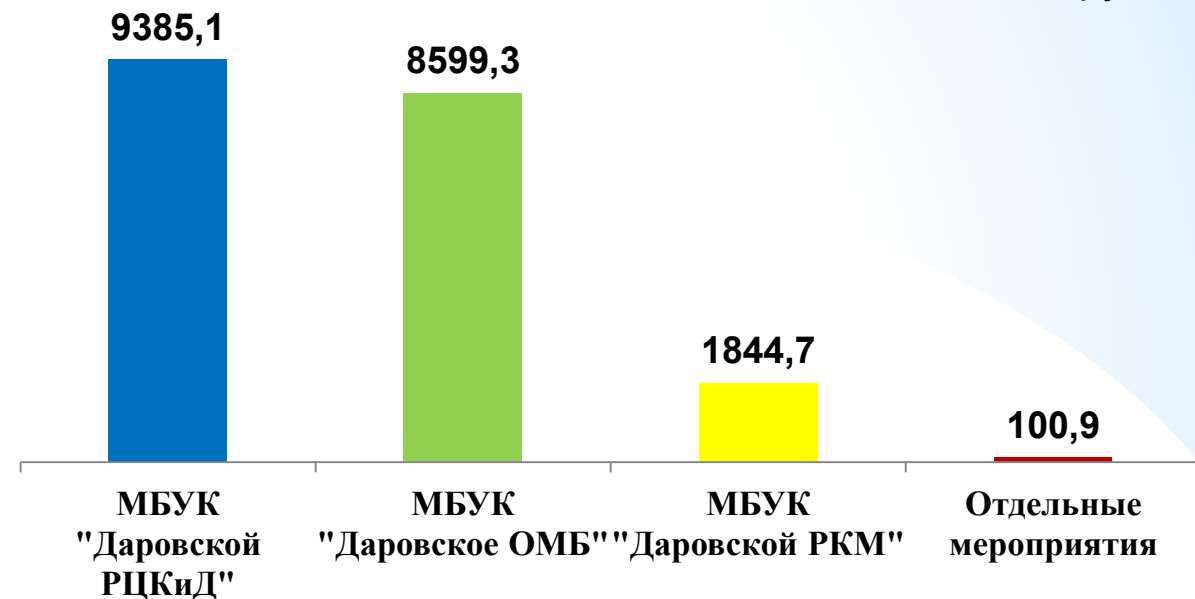
- Другие вопросы в области образования
- Молодежная политика и оздоровление детей
- Профессиональная подготовка, переподготовка и повышение квалификации
- Дополнительное образование детей
- Дошкольное образование

Расходы на культуру

тыс. рублей

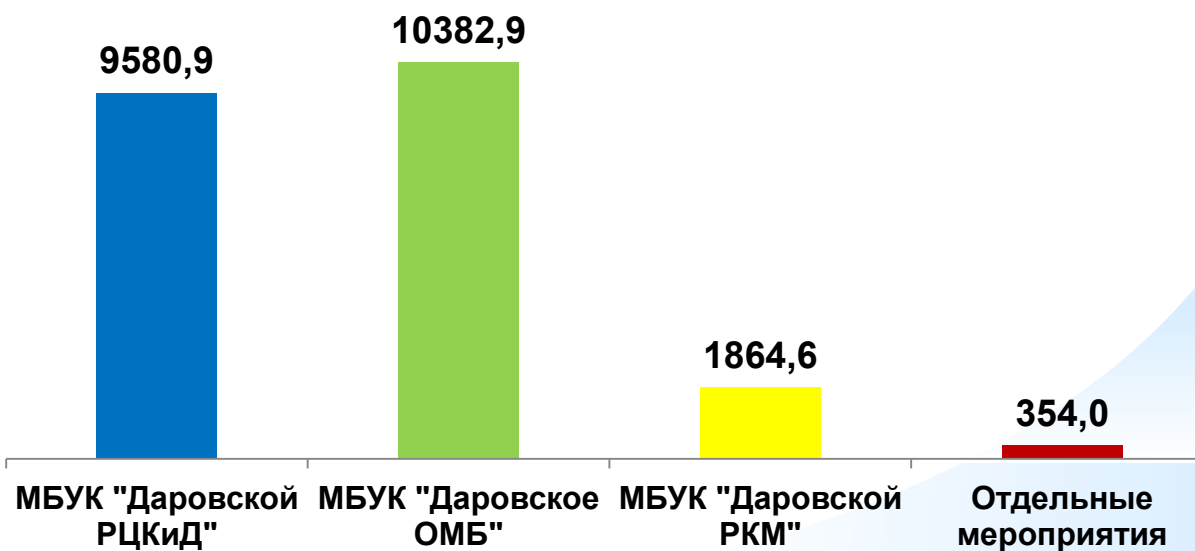
2020 год

19930,0



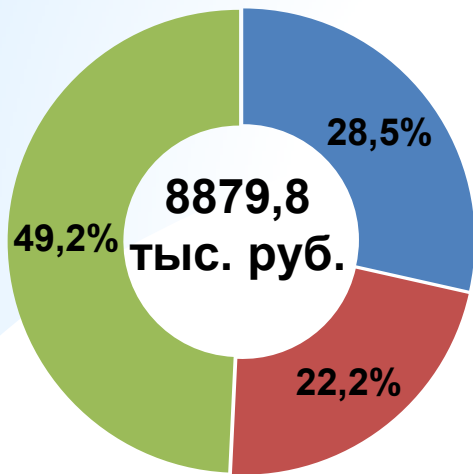
2019 год

22182,4



Расходы на социальную политику

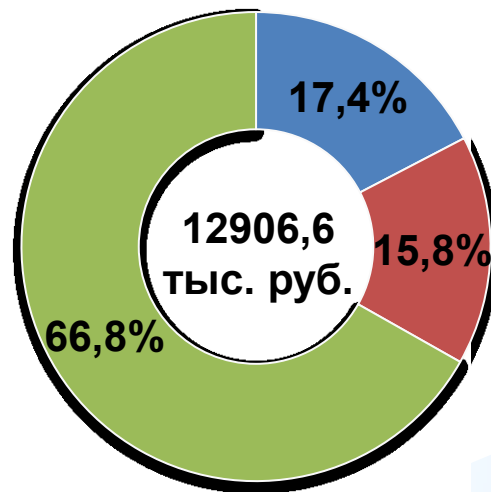
2020 год



- Пенсионное обеспечение
- Социальное обеспечение населения
- Охрана семьи и детства



2019 год



Меры социальной поддержки, предоставленные из бюджета в 2020 году

Наименование меры социальной поддержки	Количество получателей	Объем расходов, тыс. руб.
Выплаты отдельным категориям специалистов, работающих в муниципальных учреждениях и проживающих в сельских населенных пунктах или поселках городского типа области, частичной компенсации расходов на оплату жилого помещения и коммунальных услуг в виде ежемесячной денежной выплаты	37	275,0
Возмещение расходов, связанных с предоставлением руководителям, педагогическим работникам и иным специалистам (за исключением совместителей) муниципальных образовательных организаций, организаций для детей-сирот и детей, оставшихся без попечения родителей, работающим и проживающим в сельских населенных пунктах, поселках городского типа, меры социальной поддержки, установленной абзацем первым части 1 статьи 15 Закона Кировской области "Об образовании в Кировской области"	60	1699,3

Меры социальной поддержки, предоставленные из бюджета в 2020 году

Наименование меры социальной поддержки	Количество получателей	Объем расходов, тыс. руб.
Начисление и выплата компенсации платы, взимаемой с родителей (законных представителей) за присмотр и уход за детьми в образовательных организациях, реализующих образовательную программу дошкольного образования	144	695,1
Ежемесячная денежная выплата на детей-сирот и детей, оставшихся без попечения родителей, находящихся под опекой (попечительством), в приемной семье, и ежемесячное вознаграждение, причитающееся приемным родителям	32	3423,6
Предоставление социальных выплат молодым семьям на приобретение (строительство) жилья	1	249,9

*Муниципальный долг
(кредиты кредитных организаций)*



на 01.01.2019



на 01.01.2020



на 01.01.2021

*Структура расходов районного бюджета в разрезе
экономических статей, тыс. рублей*

Наименование расходов	2019 год	2020 год
Оплата труда и начисления на выплаты по оплате труда	73287,3	76705,5
Оплата работ, услуг	49100,9	46745,5
Обслуживание муниципального долга	147,2	345,5
Безвозмездные перечисления организациям	30802,8	27643,8
Безвозмездные перечисления бюджетам	34613,2	43527,4
Социальное обеспечение	5611,4	5959,9
Прочие расходы	621,1	1398,6
Поступление нефинансовых активов	13834,5	7874,1
Всего	208018,4	210200,3