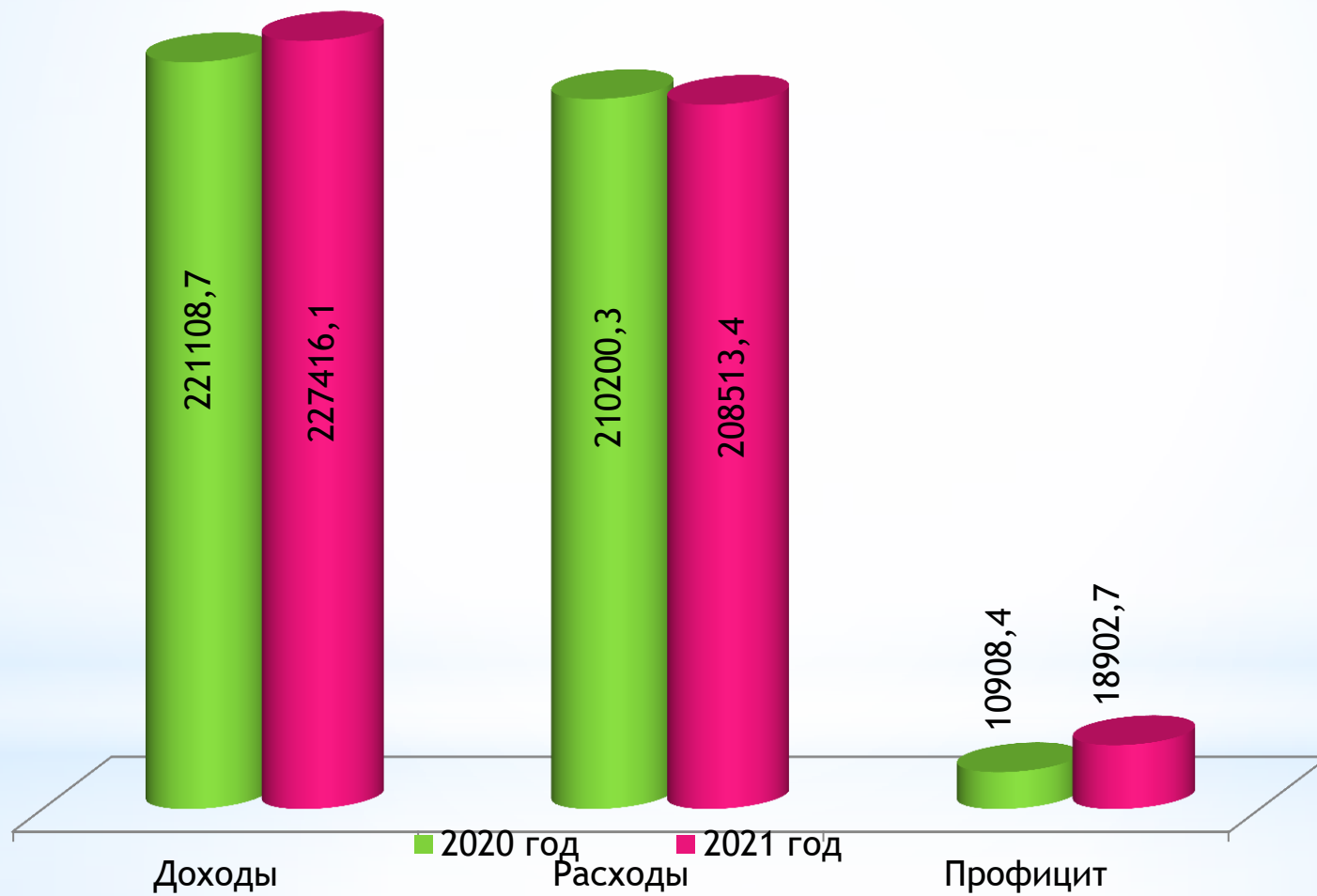




*Отчет
об исполнении районного бюджета
муниципального образования
Даровской муниципальной район
за 2021 год*

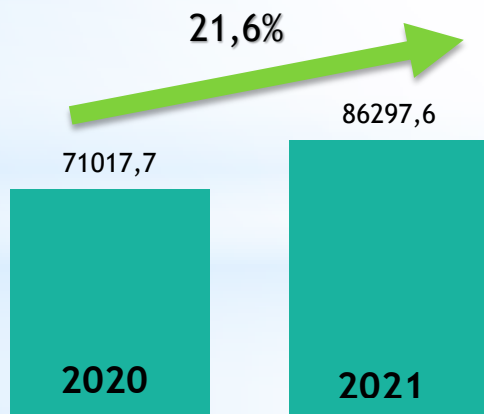
Основные параметры районного бюджета

тыс. рублей

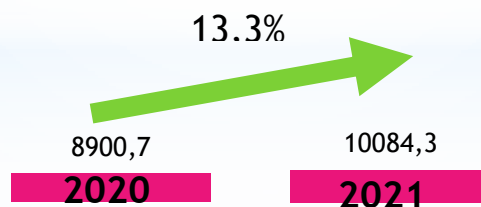


Доходы районного бюджета за 2021 год

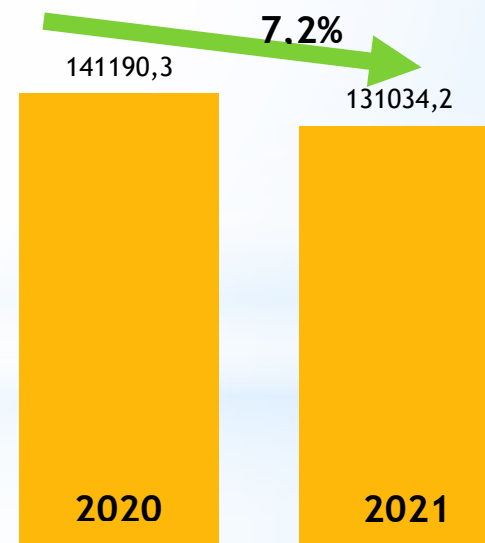
тыс. рублей



Налоговые доходы

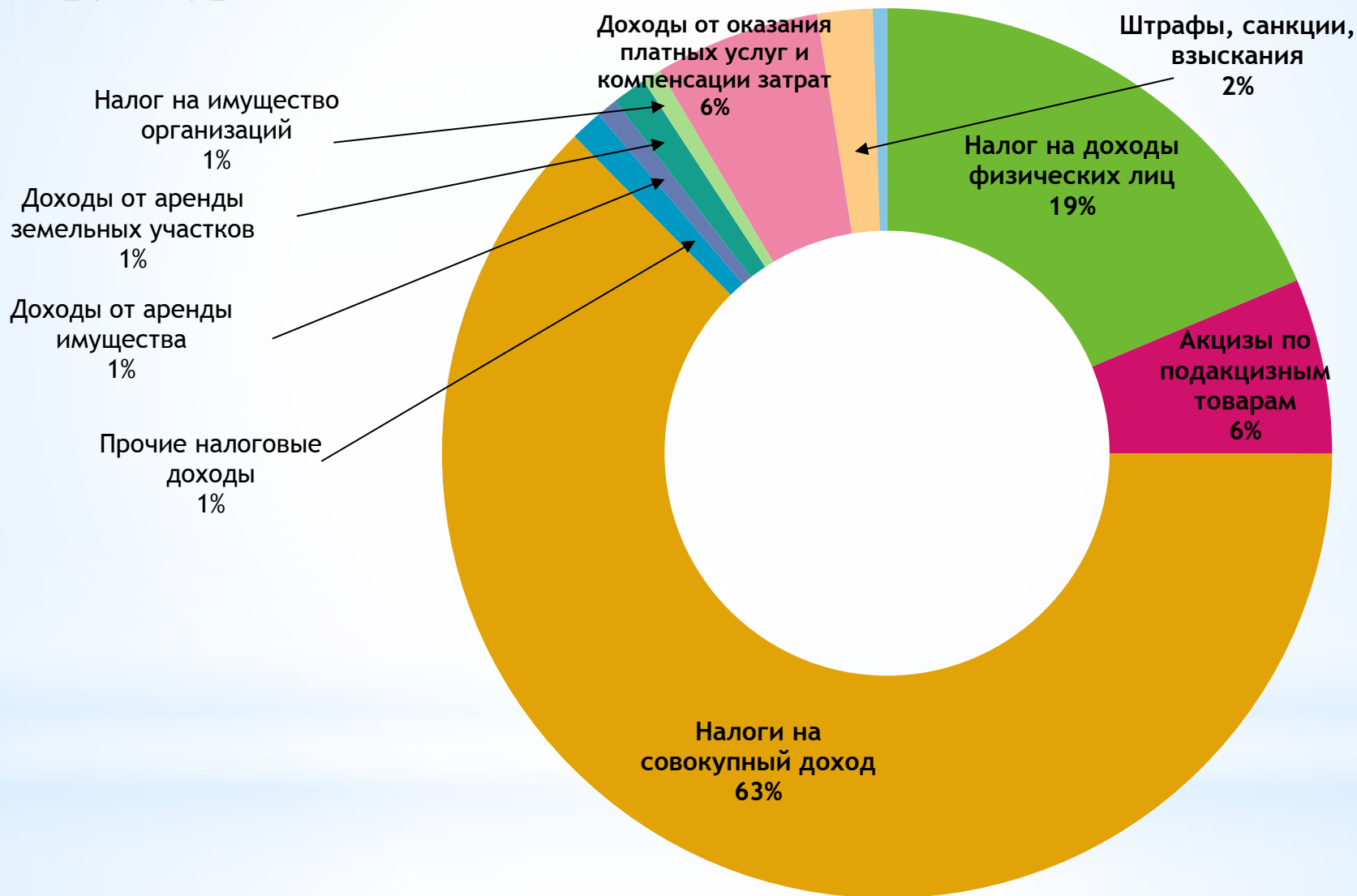


Неналоговые доходы



Безвозмездные поступления

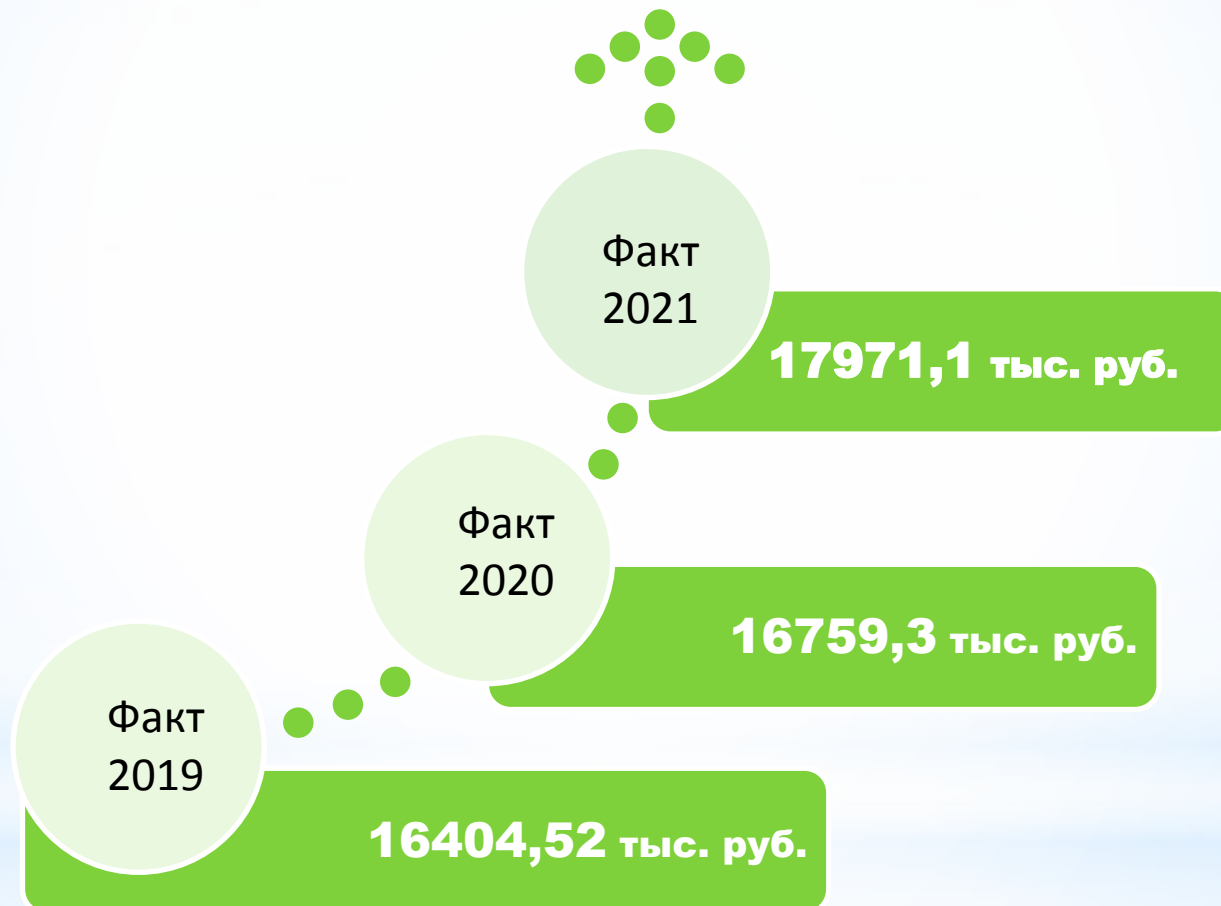
Структура налоговых и неналоговых доходов за 2021 год



Объемы поступлений налоговых доходов

Наименование показателя	2021 год			Факт 2020 год, тыс. руб.	Темп роста (снижения) к 2020 году, %
	План уточненный, тыс. руб.	Исполнено, тыс. руб.	Процент исполнения плана, %		
Налоговые доходы, всего в том числе	67984,2	86297,6	126,9	71017,7	122
Налог на доходы физических лиц	18112,3	17971,1	99,2	16759,3	107
Акцизы по подакцизным товарам	6025,5	6141,1	101,9	5381,8	114
Налог, взимаемый в связи с применением УСН	40464,4	58254,9	144	42813,8	136
Единый налог на вмененный доход	1047,0	1040,8	99,4	4113,9	25
Единый сельскохозяйственный налог	0	0	0	175,2	0
Налог, взимаемый в связи с применением патентной системы налогообложения	705,0	1034,0	146,7	105,9	976
Налог на имущество организаций	1080,0	1117,5	103,5	939,5	119
Госпошлина районного суда	550,0	738,2	134,2	728,3	101

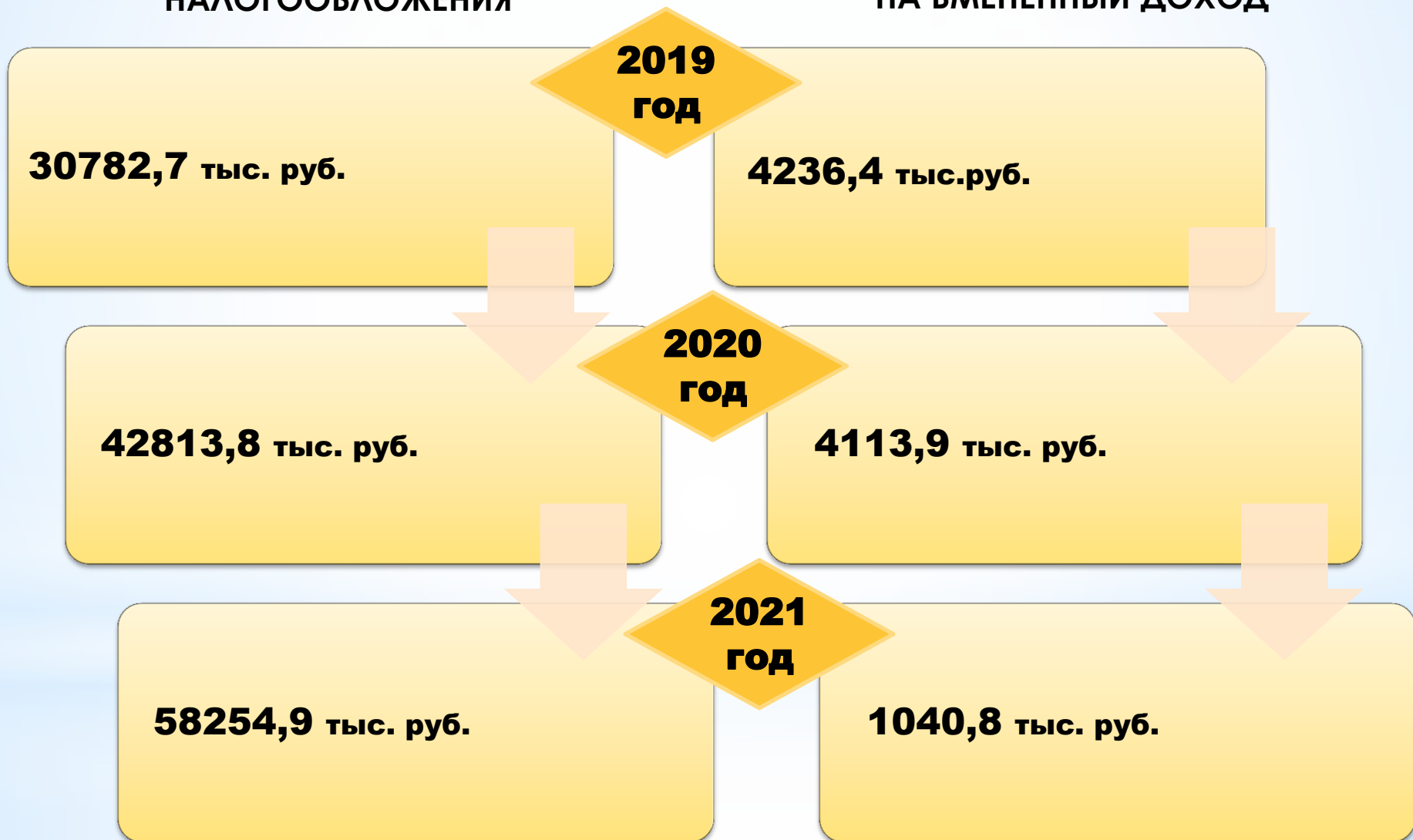
Налог на доходы физических лиц



Специальные налоговые режимы

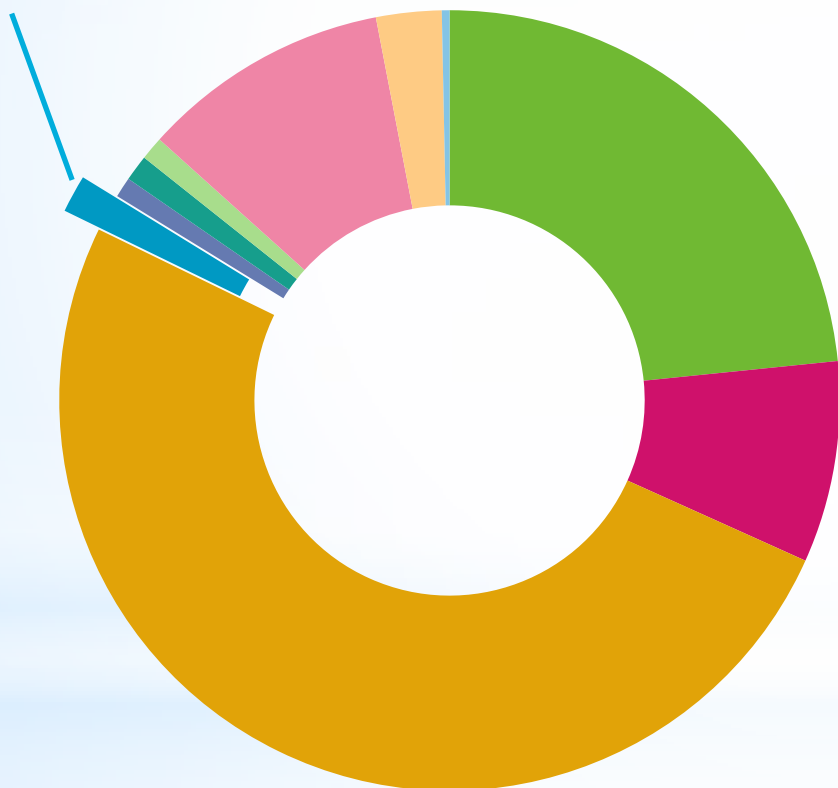
УПРОЩЕННАЯ СИСТЕМА
НАЛОГООБЛОЖЕНИЯ

ЕДИНЫЙ НАЛОГ
НА ВМЕНЕННЫЙ ДОХОД



Налог на имущество организаций

1%



2018 год
1144,9 т.р.

2019 год
1091,0 т.р.

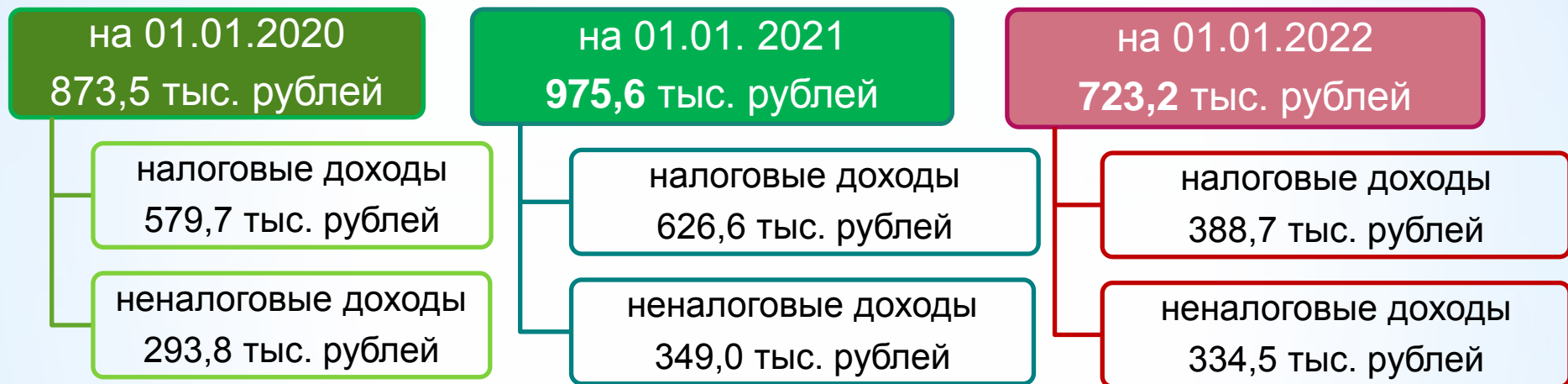
2020 год
939,5 т.р.

2021 год
1117,5 т.р.

Объемы поступления неналоговых доходов

Наименование показателя	2021 год			Факт 2020 года, тыс. руб.	Темп роста (снижения) к факту 2020 года, %
	План уточненный, тыс. руб.	Исполнено, тыс. руб.	Процент исполнения плана, %		
Неналоговые доходы всего, в том числе	7596,8	10084,3	132,7	8900,7	113,3
Доходы от аренды земельных участков	866,1	1205,9	139,2	932,7	129,3
Доходы от аренды имущества	259,8	658,8	253,6	743,9	88,6
Плата за негативное воздействие на окружающую среду	14,8	15,6	105,4	16,4	95,1
Прочие доходы от платных услуг	5782,2	5543,9	95,9	5194,0	106,7
Прочие доходы от компенсации затрат	313,0	251,0	80,2	528,3	47,5
Доходы от реализации имущества	300,0	345,5	115,2	0	
Доходы от продажи земельных участков	0	130,1		4,4	2956,8
Штрафы, санкции, взыскания	60,9	1926,4	3163,2	1522,5	126,5

Объем и динамика недоимки по налоговым и неналоговым доходам районного бюджета



Недоимка по основным видам доходов, тыс. рублей



Безвозмездные поступления из областного бюджета в 2021 году

ДОТАЦИИ
20,3 млн. руб.

СУБСИДИИ
75,2 млн. руб.

СУБВЕНЦИИ
26,8 млн. руб.

ПРОЧИЕ МБТ
2,2 млн. руб.

2020 год
136,0 млн. руб.

2021 год
124,5 млн. руб.

Основные результаты предоставления субсидий в 2021 году

Подготовка систем коммунальной инфраструктуры к работе в осенне-зимний период (замена котла в Лузянском ЦСДК)

549,9 тыс. рублей



Дорожная деятельность: проведено восстановление асфальтового покрытия 0,788 км и осуществлено содержание 325 км автомобильных дорог, содержание понтонных мостов 310 погонных метров 24854,4 тыс. рублей



Создание 34-х мест (площадок) накопления твердых коммунальных отходов

2027,9 тыс. рублей



Реализация инвестиционных программ и проектов развития общественной инфраструктуры (ППМИ)

1795,2 тыс. рублей

Даровское городское и Пиксурское сельское поселения



Структура расходов районного бюджета за 2021 год

Всего расходов 208,5 млн. рублей

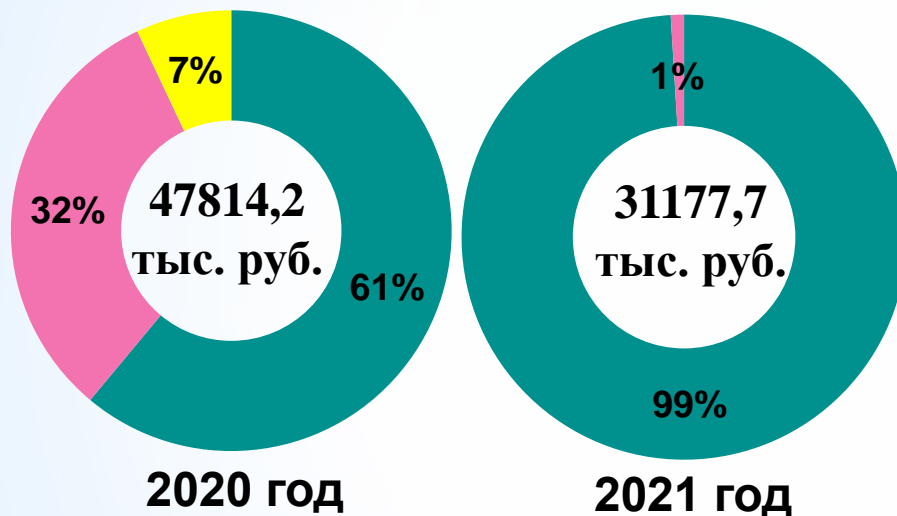


Отраслевая структура расходов районного бюджета за 2021 год, тыс. рублей

Наименование расходов	Раздел	План	Исполнено			Процент исполнения,% всего
			всего	в том числе за счет средств:		
				районных	областных	
Всего расходов		215531,4	208513,4	150191,0	58322,4	96,7
Общегосударственные расходы	01	49938,1	47408,8	44787,8	2621,0	94,9
Национальная безопасность и правоохранительная деятельность	03	1632,9	1616,4	1616,4		99,0
Национальная экономика	04	36820,4	35697,1	10831,1	24866,0	96,9
Жилищно-коммунальное хозяйство	05	6180,0	5400,7	1027,7	4373,0	87,4
Охрана окружающей среды	06	68,0	27,6	27,6		40,6
Социально-культурная сфера	07, 08 10, 11	91705,1	89768,4	66866,1	22902,3	97,9
Обслуживание государственного и муниципального долга	13	645,6	55,9	55,9		8,7
Межбюджетные трансферты общего характера бюджетам муниципальных образований	14	28541,3	28538,5	24978,4	3560,1	100,0

Расходы на поддержку национальной экономики

Дорожный фонд



Транспорт




- Нормативное содержание автомобильных дорог местного значения
- МБТ поселениям на содержание и ремонт автомобильных дорог местного значения в границах населенных пунктов
- Аварийно-восстановительные работы по понтонным мостам за счет средств резервного фонда Правительства области

- Субсидия на возмещение затрат МУП "Даровское АТП"
- Расходы на оказание услуг по перевозке пассажиров

Расходы на образование

тыс. рублей

57945,4



2020 год

61052,1



2021 год

- Другие вопросы в области образования
- Молодежная политика и оздоровление детей
- Профессиональная подготовка, переподготовка и повышение квалификации
- Дополнительное образование детей
- Дошкольное образование

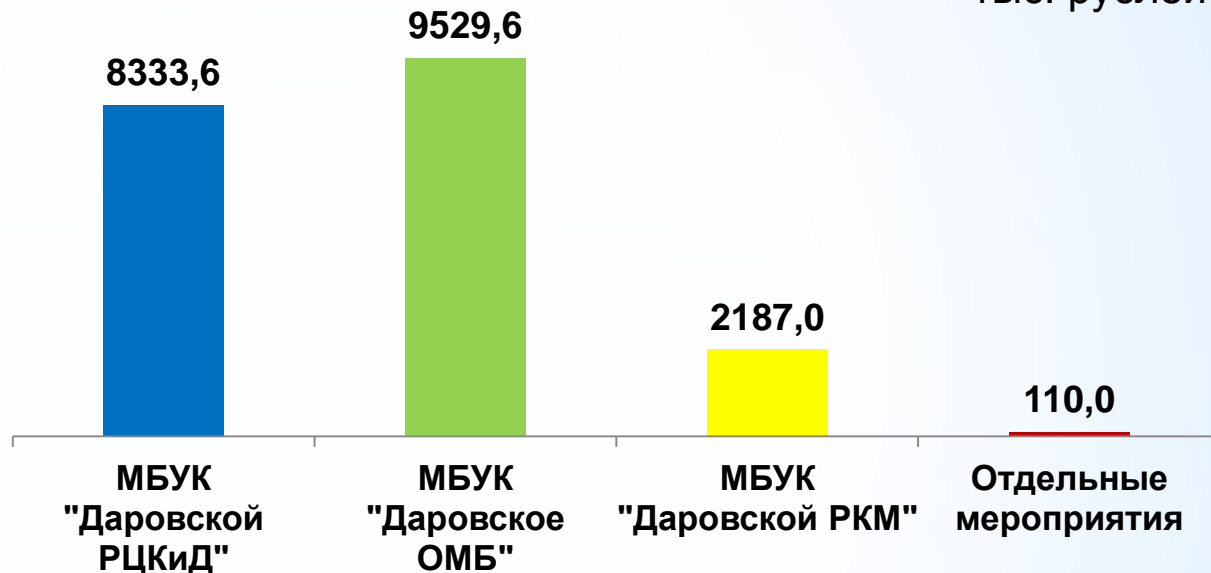
Расходы на культуру

тыс. рублей

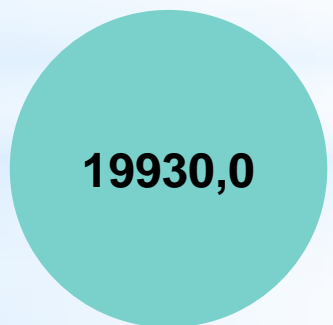
2021 год



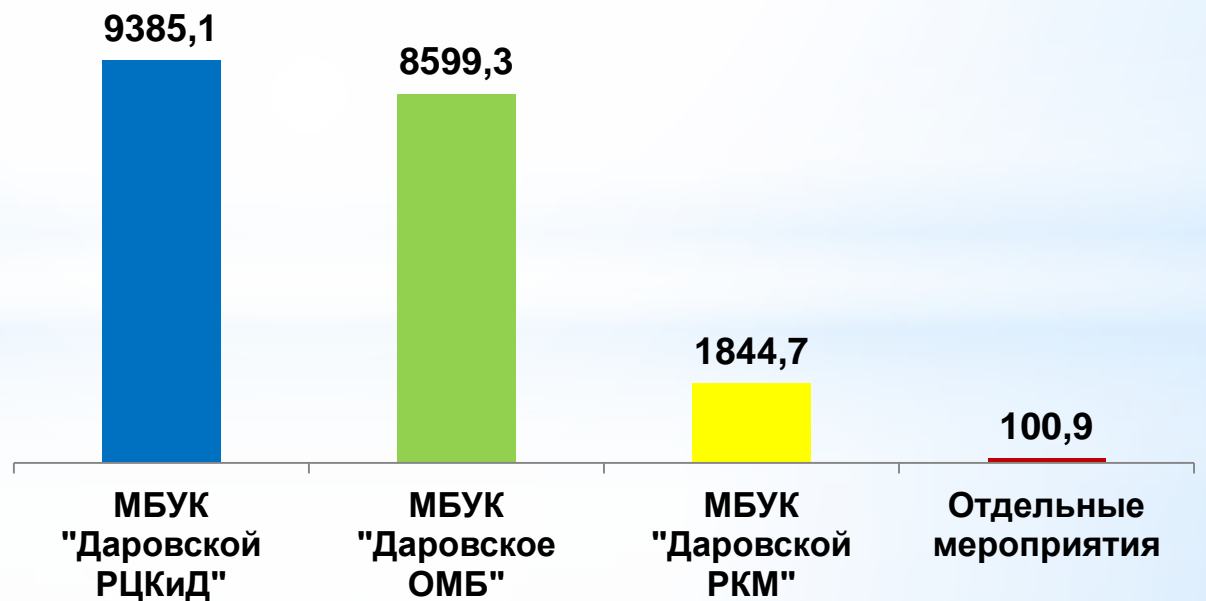
20160,2



2020 год

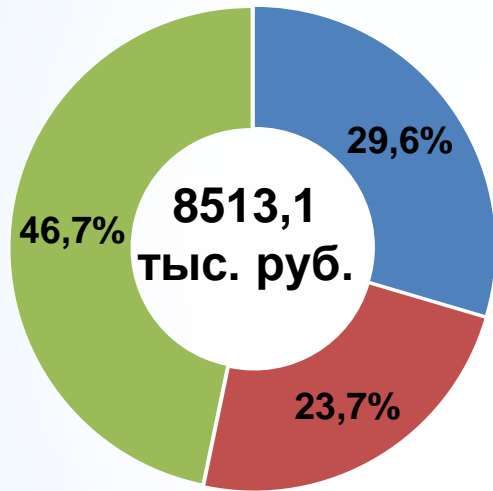


19930,0



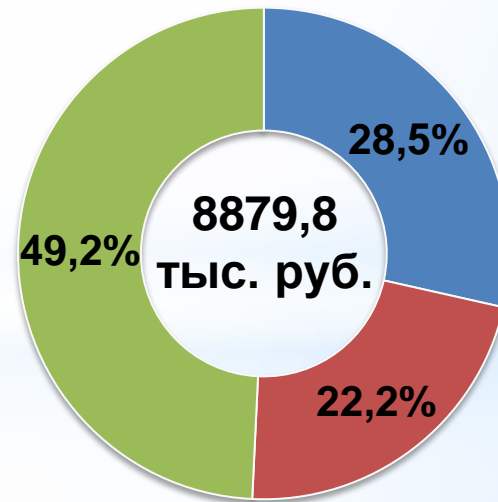
Расходы на социальную политику

2021 год



- Пенсионное обеспечение
- Социальное обеспечение населения
- Охрана семьи и детства

2020 год



Меры социальной поддержки, предоставленные из бюджета в 2021 году

социальное обеспечение населения

Выплата частичной компенсации расходов на оплату коммунальных услуг работникам культуры

Количество получателей	35 человек
Объем расходов	263,1 тыс. руб.

Возмещение расходов по отоплению и электроснабжению педагогическим работникам в размере 100 %

Количество получателей	60 человек
Объем расходов	1753,7 тыс. руб.

Меры социальной поддержки, предоставленные из бюджета в 2021 году

охрана семьи и детства

Компенсация родительской платы за присмотр и уход за детьми в дошкольных учреждениях

Количество получателей	150 человек
Объем расходов	710,0 тыс. руб.

Ежемесячная денежная выплата на детей-сирот и детей, оставшихся без попечения родителей, находящихся под опекой (попечительством), в приемной семье

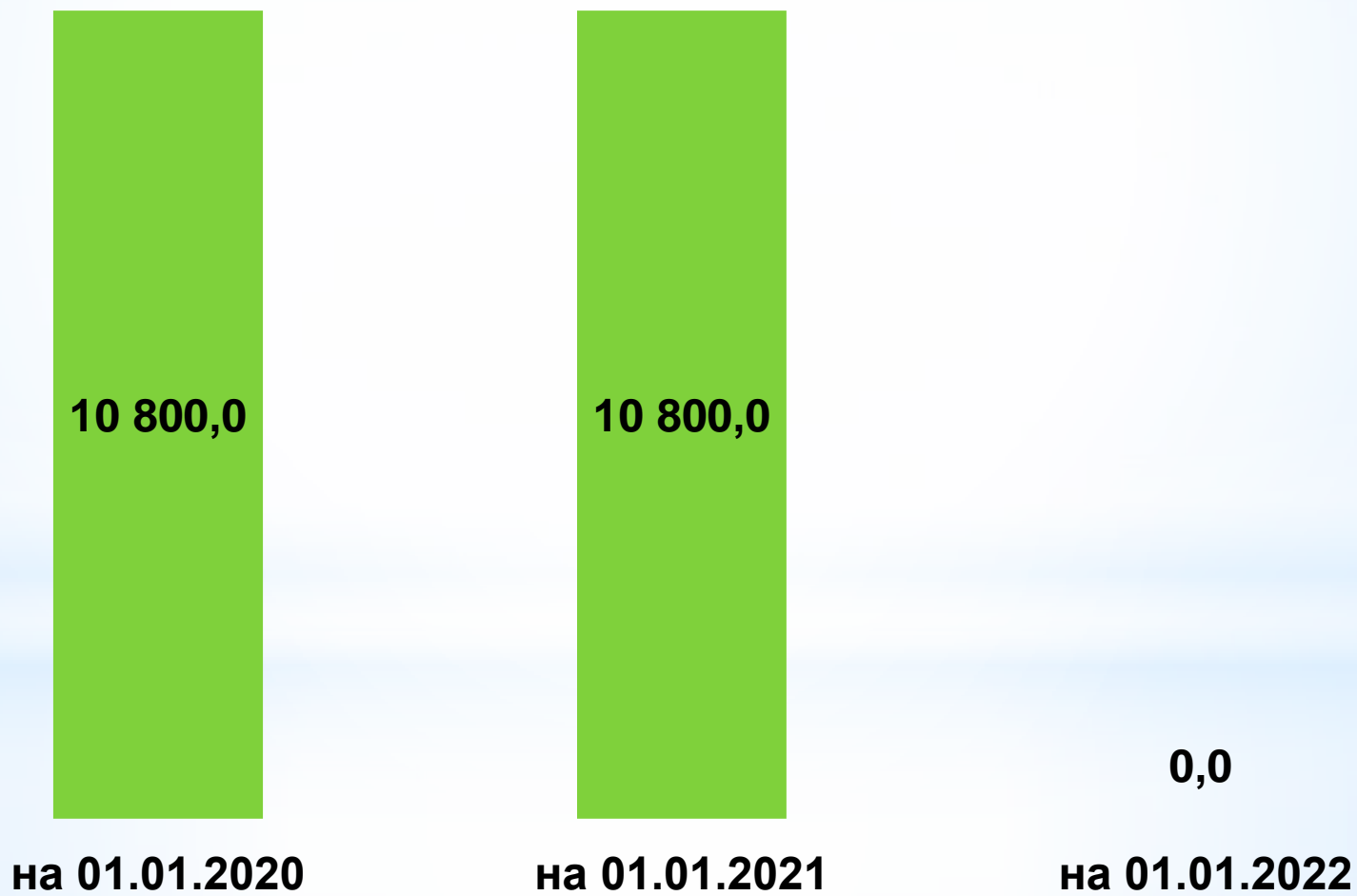
Количество получателей	20 человек
Объем расходов	1828,0 тыс. руб.

Ежемесячное вознаграждение, причитающееся приемным родителям

Количество получателей	10 человек
Объем расходов	1439,1 тыс. руб.

*Муниципальный долг
(кредиты кредитных организаций)*

тыс. рублей



*Структура расходов районного бюджета в разрезе
экономических статей, тыс. рублей*

Наименование расходов	2020 год	2021 год
Оплата труда и начисления на выплаты по оплате труда	76705,5	79965,9
Оплата работ, услуг	46745,5	47987,9
Обслуживание муниципального долга	345,5	55,9
Безвозмездные перечисления организациям	27643,8	29031,9
Безвозмездные перечисления бюджетам	43527,4	31915,3
Социальное обеспечение	5959,9	5443,6
Прочие расходы	1398,6	2080,2
Поступление нефинансовых активов	7874,1	12032,7
Всего	210200,3	208513,4