



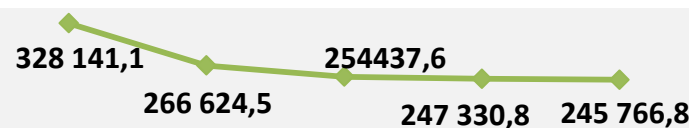
БЮДЖЕТ ДЛЯ ГРАЖДАН

подготовлен на основании решения
Даровской районной Думы от 15.12.2023
№ 166 «О бюджете муниципального
образования Даровской муниципальный
район Кировской области на 2024 год и на
плановый период 2025 и 2026 годов»




Основные характеристики бюджета

тыс. рублей



доходы бюджета

2022(факт)
2023(оценка)
2024
2025
2026



расходы бюджета

2022(факт)
2023(оценка)
2024
2025
2026

профицит бюджета

2 841,7

дефицит бюджета

2022(факт)

2023(оценка)

2024

2025

2026

-23 263,3

-8 800,0

-4 500,0

-2 500,0



Доходы бюджета


тыс. рублей



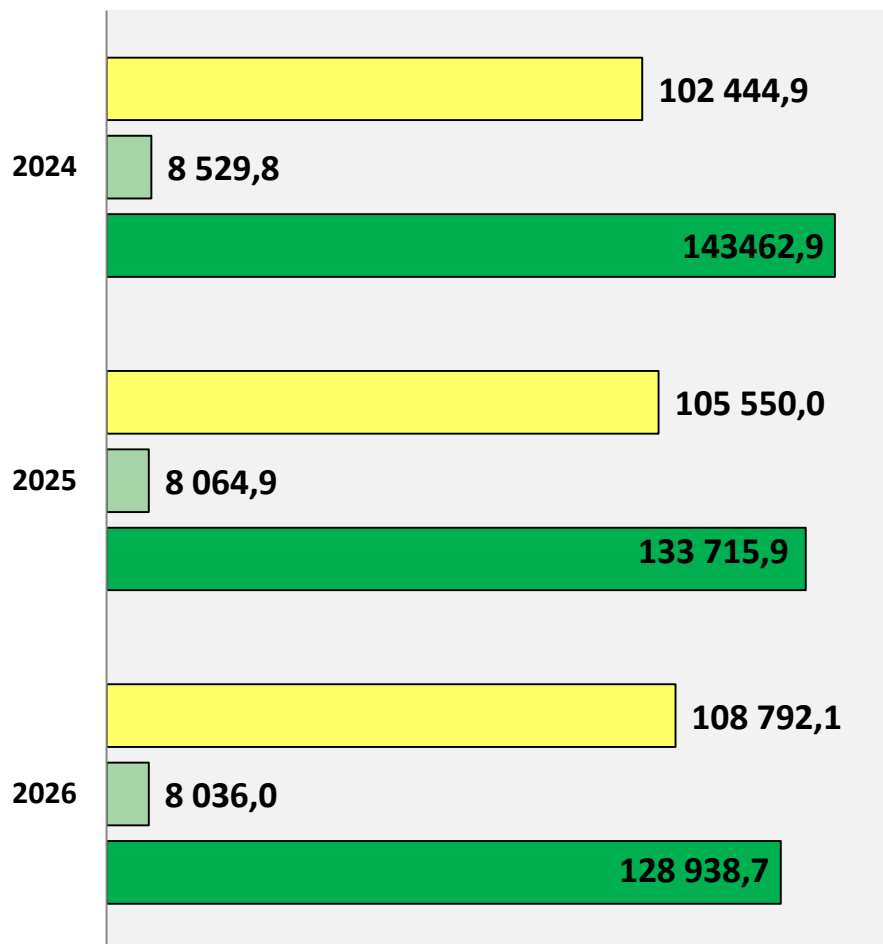
Налоговые доходы



Неналоговые доходы



Безвозмездные поступления





Объемы поступлений основных налоговых доходов

тыс. рублей

2023 год
оценка

2024 год

2025 год

2026 год

Налог на доходы
физических лиц

21135,2

24532,7

26107,9

27854,1

Акцизы на
нефтепродукты

7500,0

7612,2

7839,8

7897,6

Налог при упрощенной
системе
налогообложения

66650,0

67350,0

68562,3

69920,4

Налог при патентной
системе
налогообложения

900,0

950,0

1000,0

1050,0

Налог на имущество
организаций

1065,0

1080,0

1090,0

1100,0

Прочие

830,0

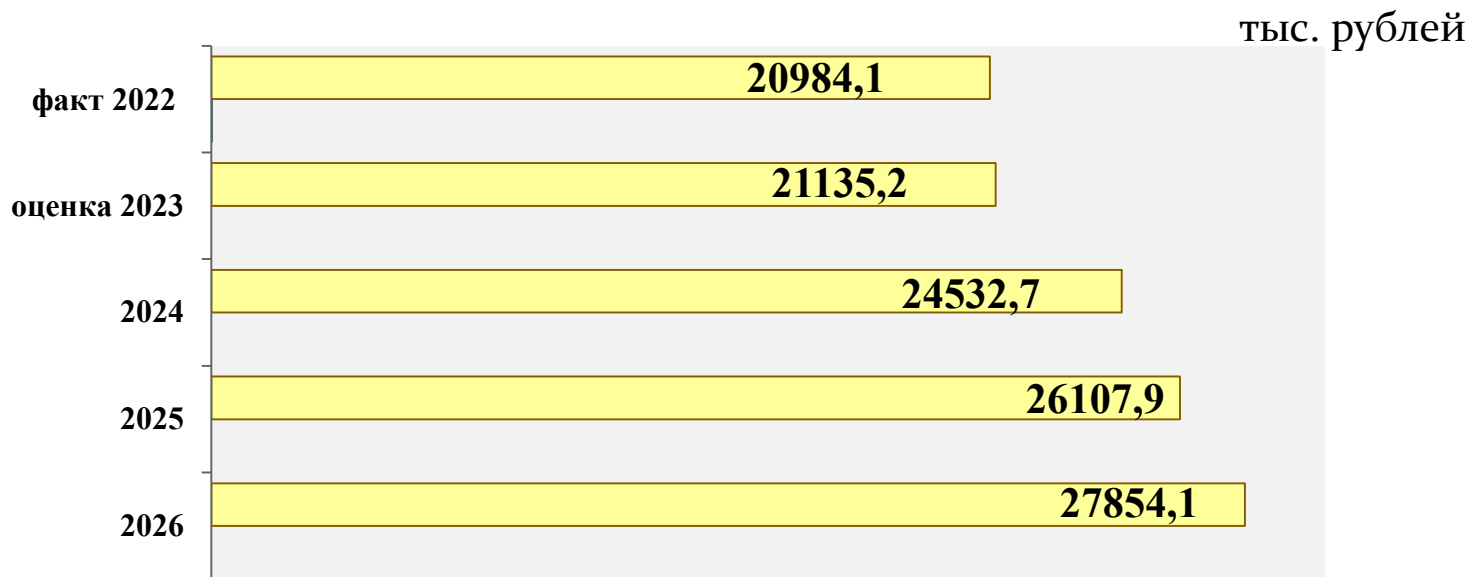
920,0

950,0

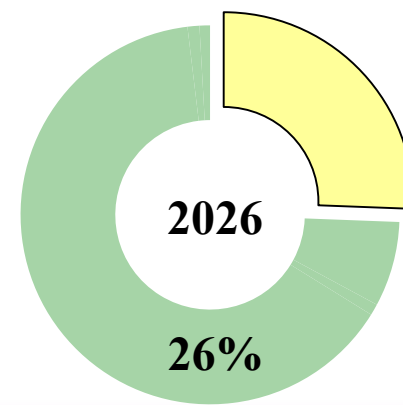
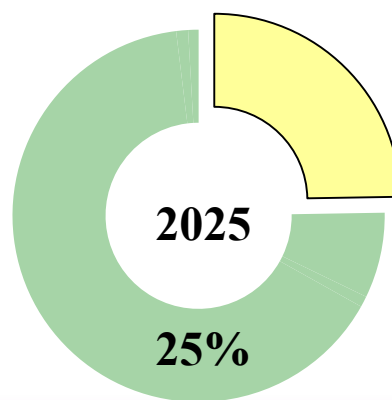
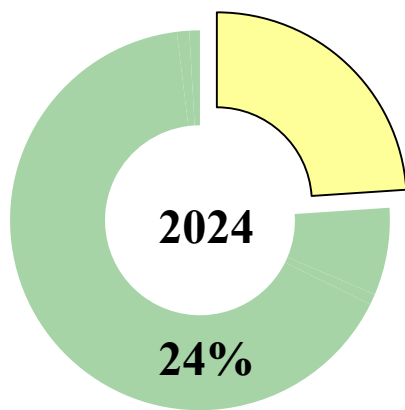
970,0



Налог на доходы физических лиц



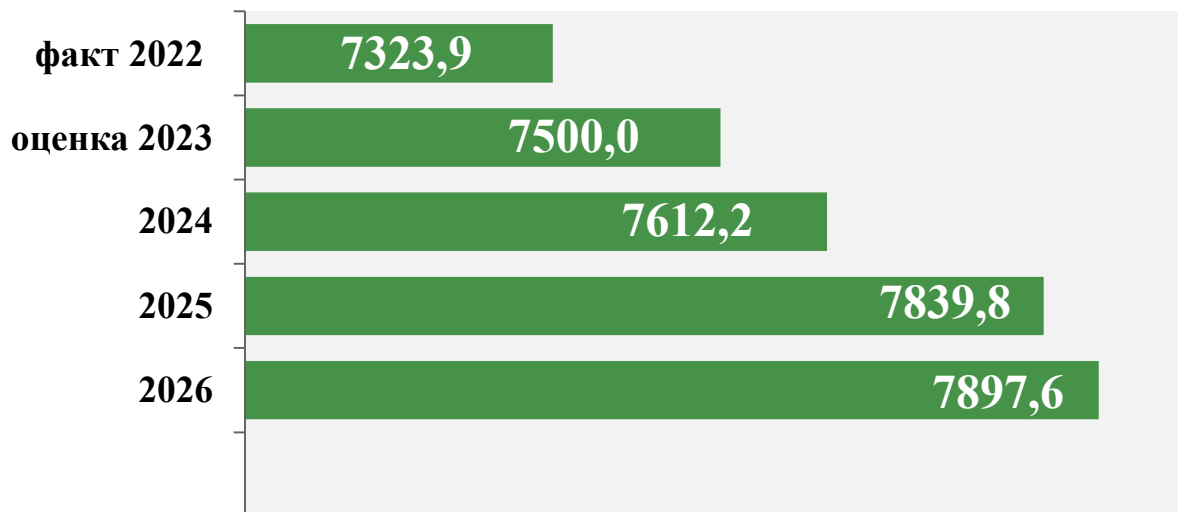
Доля поступлений налога
в общем объеме налоговых доходов бюджета



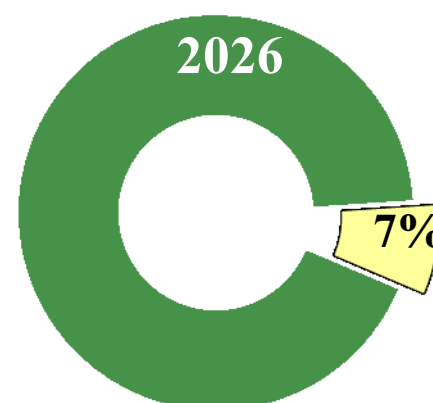
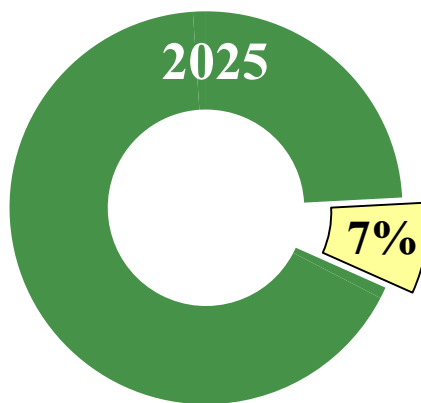
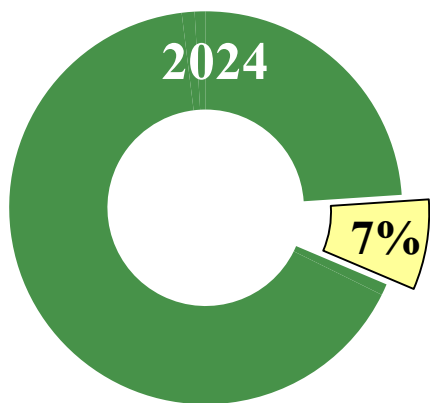


Акцизы по подакцизным товарам (продукции)

тыс. рублей



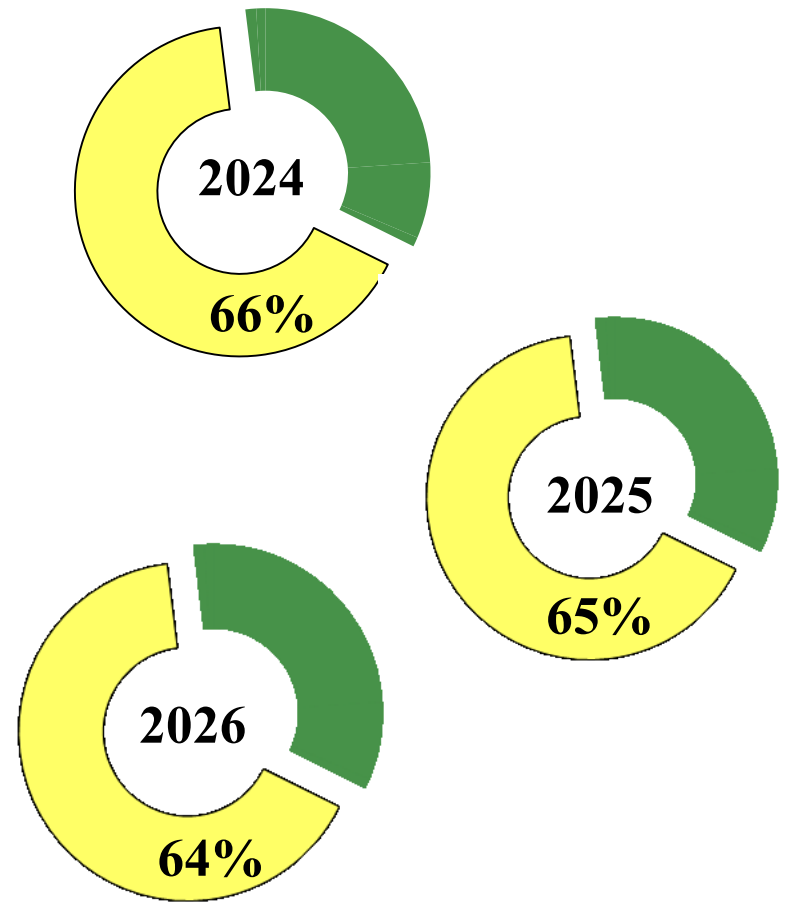

Доля поступлений налога
в общем объеме налоговых доходов





Налоги на совокупный доход

налог, взимаемый в связи с применением упрощенной системы налогообложения (тыс. руб.)




доля поступлений налога в общем объеме налоговых доходов бюджета



Налог на имущество организаций

тыс. рублей




Доля поступлений налога
в общем объеме налоговых доходов
бюджета составляет: 2024 1%
2025 1%
2026 1%

Государственная пошлина

Доля поступлений налога
в общем объеме налоговых доходов
бюджета составляет:

2024 1%
2025 1%
2026 1%





Объемы поступлений основных неналоговых доходов


тыс. рублей


	2023 год оценка	2024 год	2025 год	2026 год
Арендная плата за земельные участки	1145,5	904,3	804,3	774,3
Доходы от сдачи в аренду имущества	560,0	536,4	230,8	230,8
Плата за негативное воздействие на окружающую среду	28,0	24,7	24,7	24,7
Доходы от оказания платных услуг	5875,0	6433,0	6433,0	6433,0
Доходы от компенсации затрат государства	275,1	223,3	223,3	223,3
Прочие	11425,8	408,1	348,8	349,9





Структура неналоговых доходов

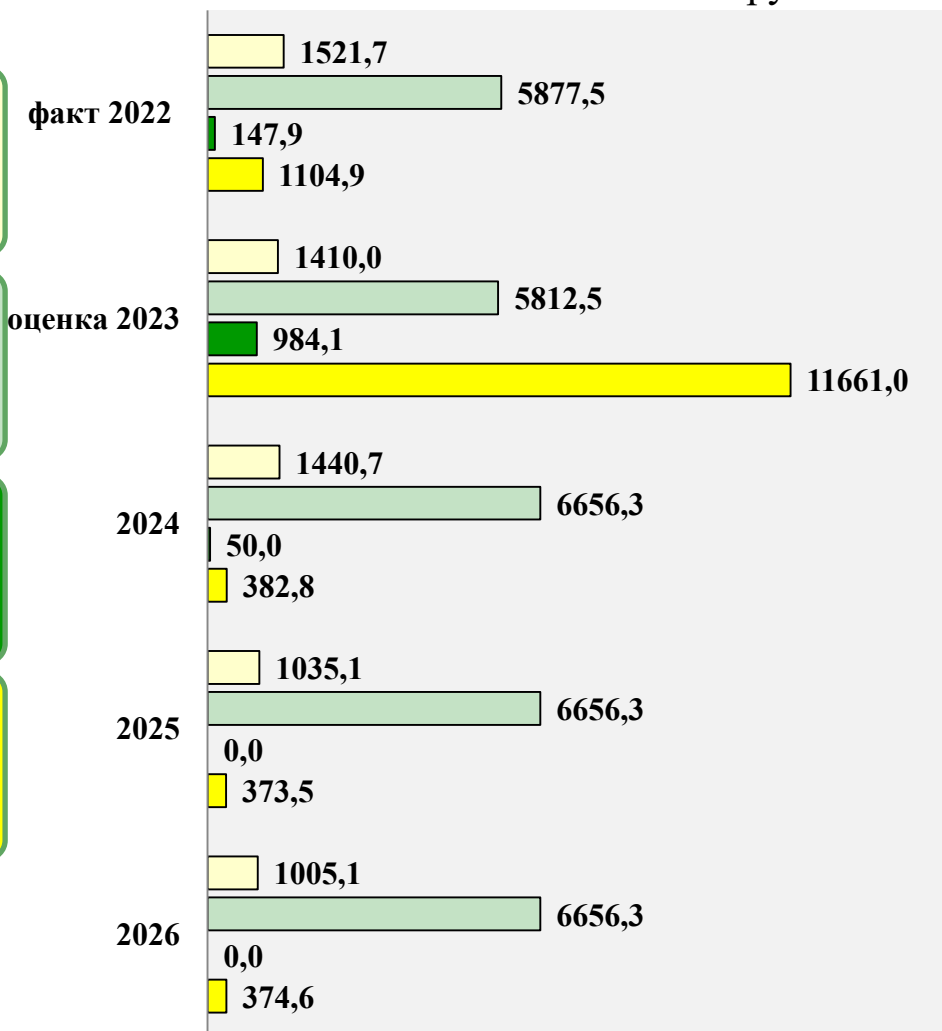
тыс. рублей

 Доходы от использования имущества, находящегося в государственной и муниципальной собственности

 Доходы от оказания платных услуг и компенсации затрат государства

 Доходы от продажи материальных и нематериальных активов

 Прочие (плата за негативное воздействие на окружающую среду, штрафы, санкции, возмещение ущерба)





Структура безвозмездных поступлений

тыс. рублей

Дотации

- денежные средства, которые предоставляются безвозмездно и безвозвратно из вышестоящего бюджета нижестоящему бюджету без установления цели их использования

Субсидии

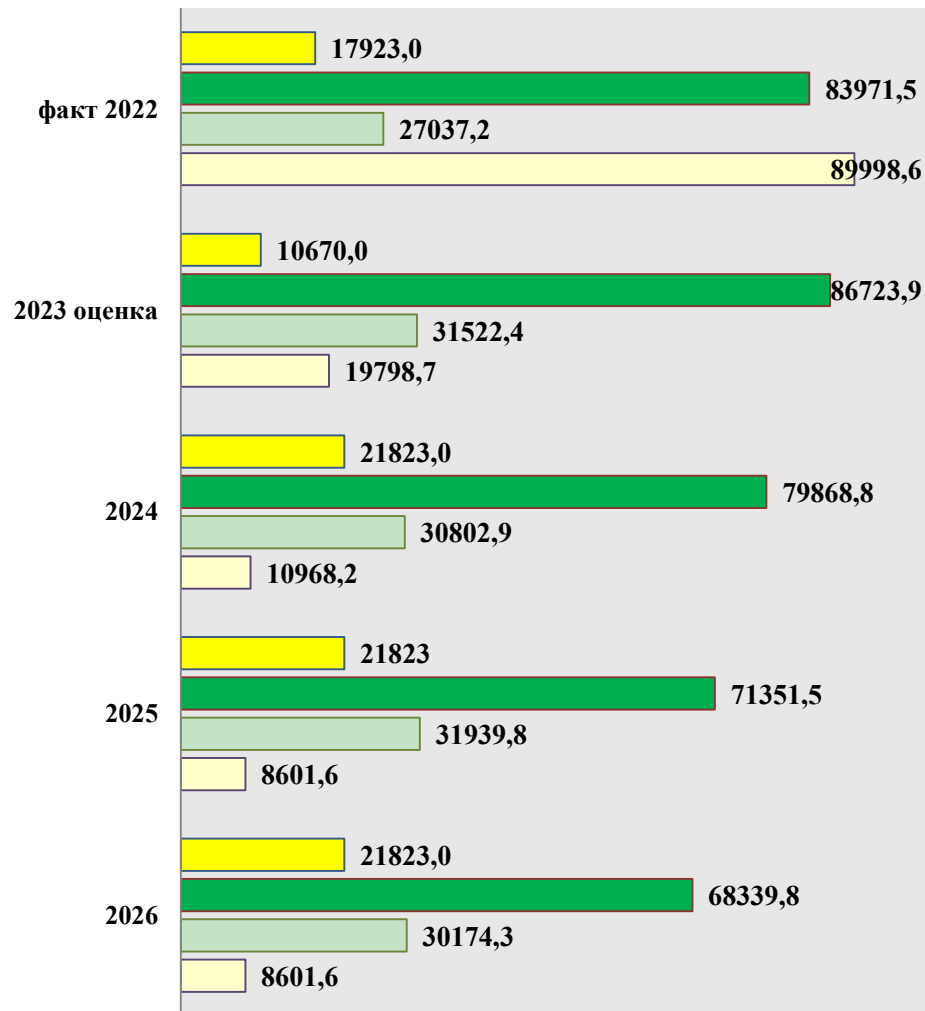
- средства, передаваемые безвозмездно из одного уровня бюджета другому для финансирования их полномочий

Субвенции

- средства, передаваемые безвозмездно из одного уровня бюджета другому для осуществления переданных полномочий

Иные межбюджетные трансферты

- средства, передаваемые безвозмездно из одного уровня бюджета другому на финансовое обеспечение их полномочий





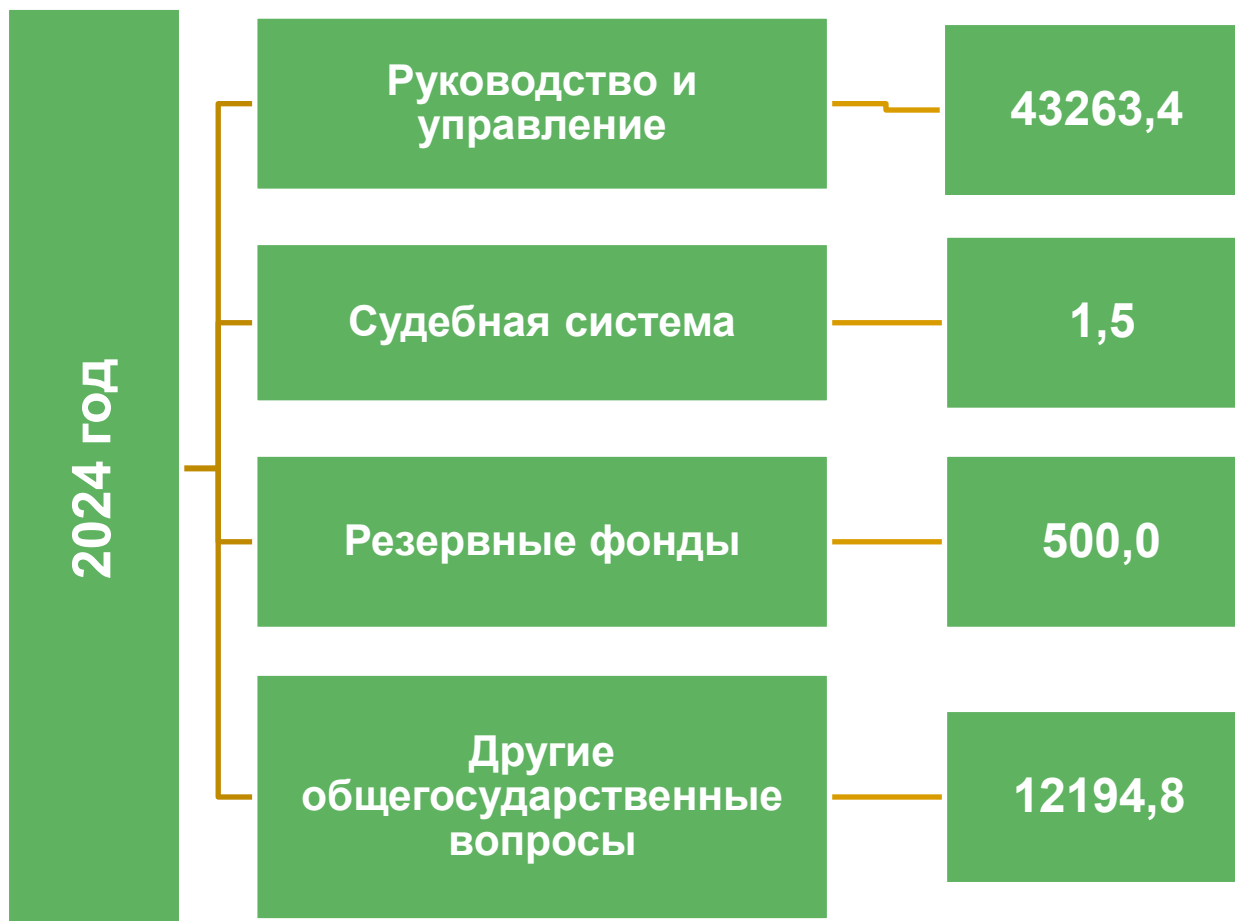
Структура расходов бюджета по отраслям

	тыс. рублей		
	2024	2025	2026
Общегосударственные вопросы	55959,7	59312,3	60957,4
Национальная безопасность и правоохранительная деятельность	2214,6	2186,9	2186,7
Национальная экономика	47131,2	44373,8	42837,6
Жилищно-коммунальное хозяйство	1500,0	1434,0	400,0
Охрана окружающей среды	5483,2	263,7	65,7
Образование	76894,1	71943,6	71288,1
Культура, кинематография	26342,0	26224,4	26435,4
Социальная политика	12559,6	12047,4	10287,0
Физическая культура и спорт	753,0	53,0	53,0
Обслуживание государственного и муниципального долга	0,0	250,0	750,0
Межбюджетные трансферты общего характера бюджетам субъектов РФ и муниципальных образований	34400,2	33741,7	33005,9



Общегосударственные расходы

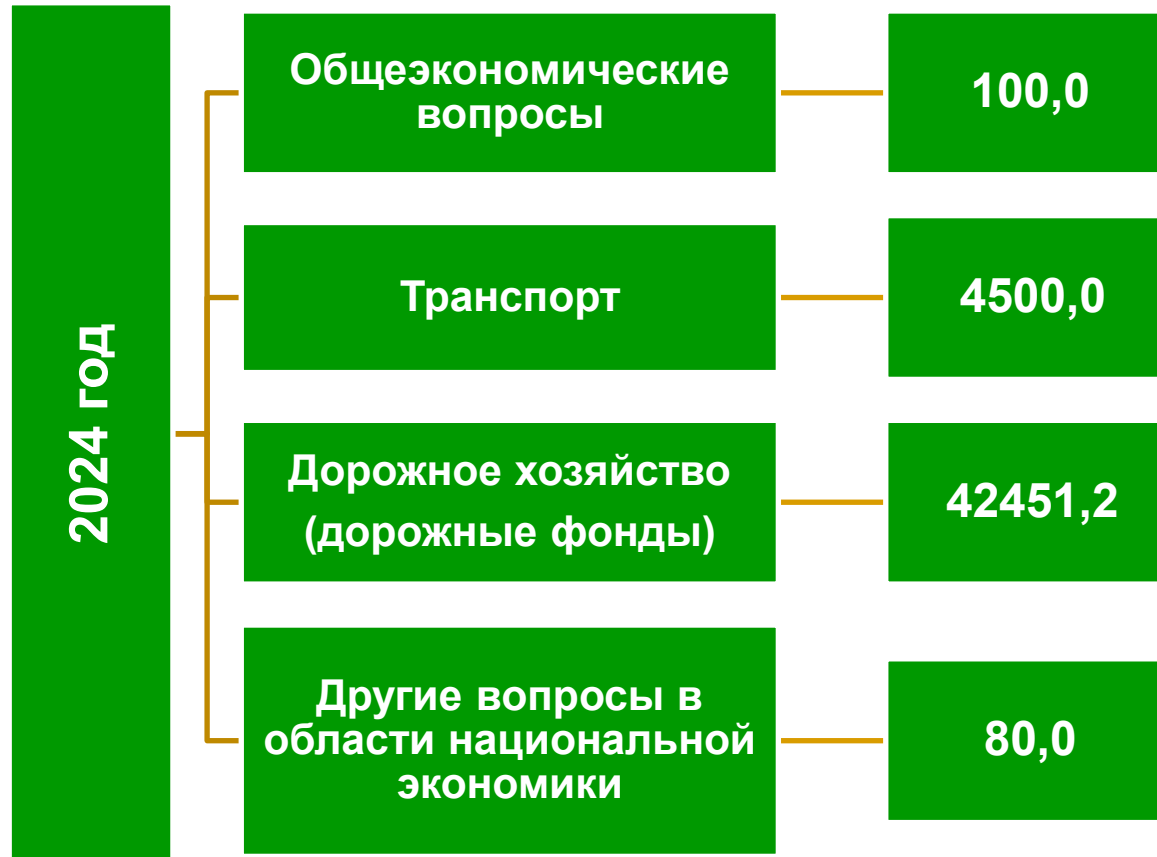
тыс. рублей





Расходы бюджета на поддержку отраслей экономики в 2024 году

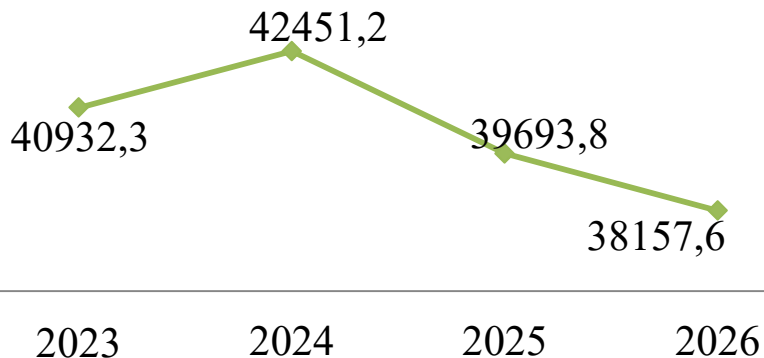
тыс. рублей





Дорожный фонд

тыс. рублей



2023
оценка

Расходы фонда

2024 год

- **38775,2 тыс. руб.** - содержание 325,499 км автомобильных дорог вне границ населенных пунктов, 3 понтонных мостов
- **3676,0 тыс. руб.** - иные межбюджетные трансферты на капитальный ремонт и ремонт автомобильных дорог общего пользования населенных пунктов, а также на содержание и ремонт автомобильных дорог общего пользования местного значения (городскому поселению)

Доходы фонда

Акцизы на нефтепродукты

- 2024 год – 7612,2 тыс. руб.
- 2025 год – 7839,8 тыс. руб.
- 2026 год – 7897,6 тыс. руб.

Субсидии на осуществление дорожной деятельности в отношении автомобильных дорог общего пользования предусмотрены

- 2024 год – 34839,0 тыс. руб.
- 2025 год – 31854,0 тыс. руб.
- 2026 год – 30260,0 тыс. руб.



Расходы бюджета на жилищно-коммунальное хозяйство и охрану окружающей среды в 2024 году



Мероприятия, направленные на подготовку систем коммунальной инфраструктуры к работе в осенне-зимний период 300.0 тыс. рублей



Содержание мест временного складирования твердых и бытовых отходов 1 200,0 тыс. рублей

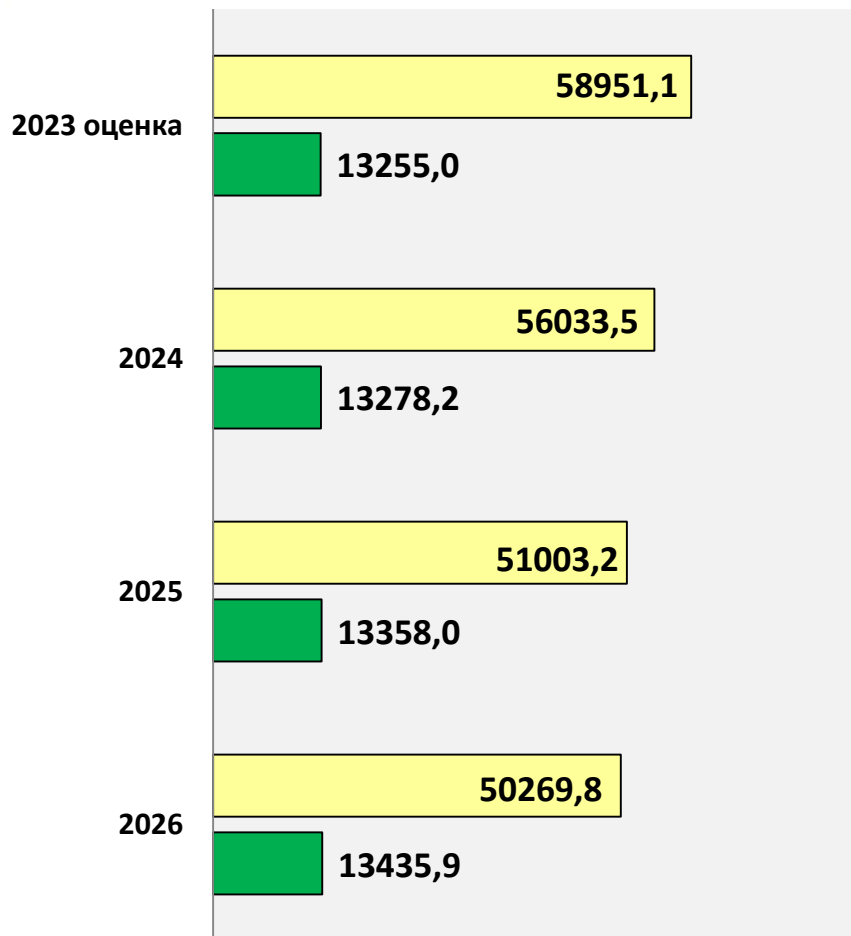


Ликвидация мест несанкционированного размещения отходов 5 446,2 тыс. рублей




Расходы бюджета на образование

тыс. рублей



**7 дошкольных
образовательных
учреждений
численность
воспитанников 321 детей**

**3 учреждения
дополнительного
образования детей
527 обучающихся**





Расходы бюджета на культуру

тыс. рублей

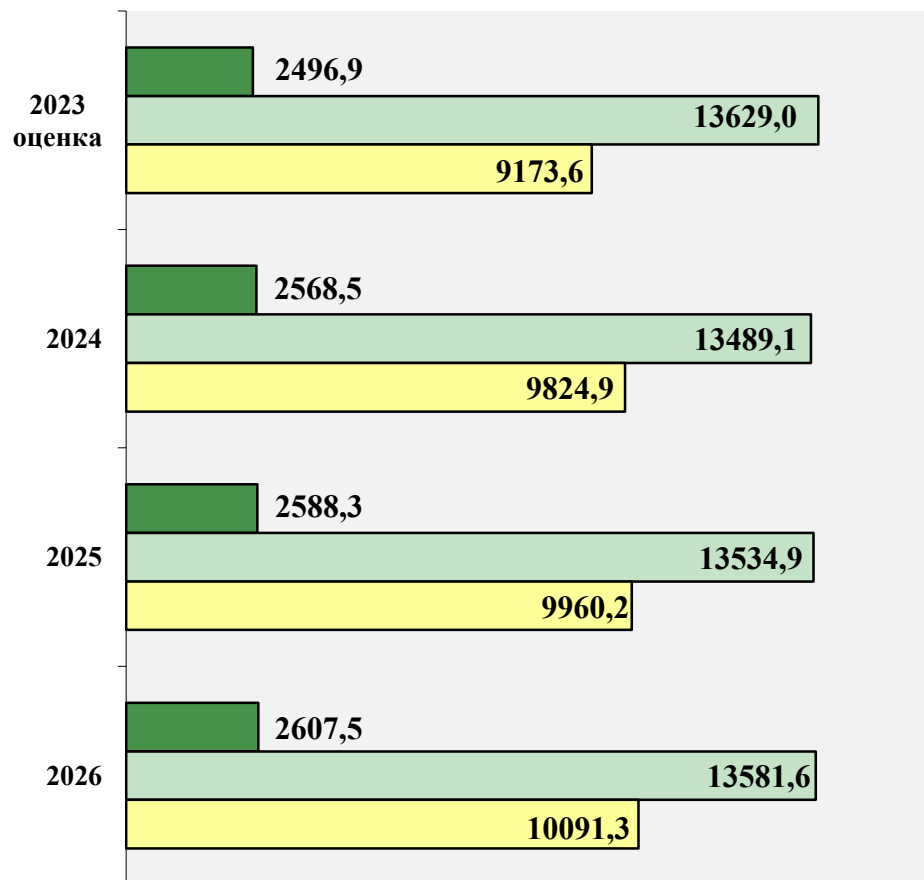


**МБУК «Даровской
центр культуры и
досуга» (4 филиала)**

**МБУК «Объединение
муниципальных
библиотек Даровского
района» (11 филиалов)**



**МБУК «Даровской
районный
краеведческий музей»**





Меры социальной поддержки, предоставляемые из бюджета

социальное обеспечение населения (тыс. руб.)

2024 - 314,0
2025 - 314,0
2026 - 314,0

Выплата частичной компенсации расходов на оплату коммунальных услуг работникам культуры
(30 получателей)

2024 – 2 306,0
2025 – 2 479,0
2026 – 2 600,0

Возмещение расходов по отоплению и электроснабжению педагогическим работникам в размере 100 %
(60 получателей)

2024 – 1666,6

Дополнительная мера социальной поддержки для членов семей военнослужащих, связанная с обеспечением и доставкой твердого топлива



Меры социальной поддержки, предоставляемые из бюджета

охрана семьи и детства (тыс. руб.)

2024 - 938,0

2025 - 938,0

2026 - 938,0

Компенсация платы, взимаемой с родителей (законных представителей) за присмотр и уход за детьми в образовательных организациях, реализующих образовательную программу дошкольного образования (105 получателей)

2024 – 3 856,0

2025 – 2 956,0

2026 – 2 956,0

Ежемесячная денежная выплата на детей-сирот и детей, оставшихся без попечения родителей, находящихся под опекой (попечительством), в приемной семье, и ежемесячное вознаграждение, причитающееся приемным родителям (26 получателей)

2025 – 1 881,4

Обеспечение прав детей-сирот и детей, оставшихся без попечения родителей, на жилое помещение (3 получателя)



Расходы бюджета на физическую культуру и спорт

- На приобретение оборудования и спортивного инвентаря предусмотрены расходы за счет иных межбюджетных трансфертов из областного бюджета на поддержку детско-юношеского спорта в сумме 700,0 тыс. руб.

- На организацию и проведение районных, межрайонных спортивных мероприятий предусмотрено финансирование в сумме 53 тыс. руб.



Финансовая помощь бюджетам поселений

Дотация на выравнивание бюджетной обеспеченности

- 2024 14974,4 тыс. рублей
- 2025 14000,0 тыс. рублей
- 2026 14000,0 тыс. рублей



Иные межбюджетные трансферты на обеспечение сбалансированности бюджетов

- 2024 19425,8 тыс. рублей
- 2025 19741,7 тыс. рублей
- 2026 19005,9 тыс. рублей





Источники покрытия дефицита бюджета

тыс. рублей

Наименование показателя	2023 год оценка	2024 год прогноз	2025 год прогноз	2026 год прогноз
Источники финансирования дефицита районного бюджета	23263,3	8800,0	4500,0	2500,0
1. Разница между полученными и погашенными кредитами кредитных организаций	0,0	0,0	4000,0	2000,0
Получение кредитов	0,0	0,0	4000,0	6000,0
Погашение кредитов	0,0	0,0	0,0	4000,0
2. Изменение остатков средств на счетах по учету средств бюджета	23263,3	8800,0	500,0	500,0



Структура расходов бюджета по отраслям

тыс. рублей

	2025	2026
Общегосударственные вопросы	59312,3	60957,4
Национальная безопасность и правоохранительная деятельность	2186,9	2186,7
Национальная экономика	44373,8	42837,6
Жилищно-коммунальное хозяйство	1434,0	400,0
Охрана окружающей среды	263,7	65,7
Образование	71943,6	71288,1
Культура, кинематография	26224,4	26435,4
Социальная политика	12047,4	10287,0
Физическая культура и спорт	53,0	53,0
Обслуживание государственного и муниципального долга	250,0	750,0
Межбюджетные трансферты общего характера бюджетам субъектов РФ и муниципальных образований	33741,7	33005,9